



ECCELLENTI IN MATERIA

L'enciclopedia del buon riposo.



CATALOGO 2018

Catalogo 2018 - Welcome

Gentili clienti siamo felici di potervi presentare il **Catalogo Secilflex 2018**, che presenta numerose novità.

Il catalogo si apre con la prima innovazione, il nostro prodotto di punta il neonato **FLOA RE**. Un materasso unico nel suo genere, in grado di regalare un vero momento esperienziale. **FLOA RE** soddisfa l'esigenza di avere un prodotto che unisca i pregi dei materassi schiumati, con le sensazioni uniche di quelli a molle insacchettate. **FLOA RE** prevede tre nuovi tessuti e tre nuovi disegni in esclusiva per questo prodotto.

Un'altra novità è l'inserimento nella nostra gamma di prodotto di un materasso più alto, un **materasso ULTRA**. *In nome omen*. 30 cm di altezza! **La versione ULTRA** dei materassi Floa, Maia, Coralia, Prestige, Stilla, Eva, Golden e Super Lusso, **mira a soddisfare una clientela sempre più esigente**, che richiede maggiore sostegno ed accoglienza. Abbiamo inserito anche un **nuovissimo allestimento Classic Gold** con i disegni esclusivi **Tintoretto, Guttuso, Pinturicchio, Masaccio, Tiepolo, Perugino**. Il **catalogo Secilflex 2018** rappresenta uno strumento di lavoro pensato per aiutarvi nella "vendita quotidiana". L'obiettivo è quello di fornirvi tutte le informazioni necessarie sul prodotto, per garantirvi un'assistenza completa, una vera e propria cassetta degli attrezzi utile per rispondere a tutte le esigenze dei vostri clienti. E, qualora questo non fosse sufficiente, saremo presenti, come sempre in prima persona, per aiutarvi.

Tutto il mondo **Secilflex** è stato racchiuso in **tre aree**:

- la prima **I Materassi**;
- la seconda **Gli Accessori e Complementi**;
- la terza **Le Reti**.

L'**area dei Materassi** è stata suddivisa, a sua volta, in **tre moduli**:

- Il primo modulo **Materassi a molle 800/1600**;
- il secondo modulo **Materassi in Memory Foam**;
- il terzo modulo **Materassi a molle 400/600**.

Abbiamo dedicato 4 schede ad ogni prodotto. Nelle prime due schede viene illustrato il **design del prodotto**. Nella terza scheda viene messo in evidenza **la composizione della struttura interna del materasso** e le diverse tipologie di **allestimento, cover, ed imbottiture** contemplate. Nell'ultima scheda le **imbottiture naturali, i disegni e le tabelle prezzi**, suddivisa per le quattro tipologie di allestimento possibili: **Top Sfoderabile, Top Fisso, Classic Gold, Classic Sfoderabile**. Le imbottiture naturali rappresentano un optional rispetto a quelle standard, ma sono comprese nel prezzo di listino, nei materassi **FloaRE, AliseaRE, StillaRE, Stilla**. Le misure delle altezze dei prodotti riportate, sono da intendersi approssimate a +/- **2cm**.

L'area delle reti è suddivisa in: **reti in legno e reti in metallo**, mentre l'area degli Accessori e Complementi racchiude prodotti quali: cuscini, coprimaterassi, trapunte e topper completano il bouquet di offerta **Secilflex**.

Tutti i prezzi contenuti nel catalogo sono **prezzi al pubblico iva inclusa** (22%).

Da 40 anni lavoriamo senza risparmiarci per regalare ai nostri clienti una sensazione di un riposo eccellente, questo è lo spirito che ci muove, e questo è lo spirito che ci ha guidati nella realizzazione di questo strumento. **Buona Consultazione**.

Franco Cirillo

Marco Cirillo



Mani, cervello e cuore.

Da sempre lavoriamo con le mani, con il cervello e con il cuore.

Le mani dell'uomo sono un tesoro inestimabile. Con le mani modelliamo, creiamo, ci prendiamo cura di cose e persone. Attraverso le nostre mani diamo forma, diamo vita a prodotti unici, **eccellenti!**

Da sempre sin dagli **anni 70**, quando Sergio Cirillo, allora agente di commercio di lane pregiate, iniziò la sua avventura, abbiamo impiegato le nostre mani come degli operai esperti e scrupolosi.

Da allora, di acqua sotto i ponti ne è passata, o meglio sarebbe da dire di filo e tessuto ne è stato utilizzato!

Sergio Cirillo conosceva il valore delle mani. Una stretta di mano significava tutto: "puoi fidarti di me", "farò di tutto per soddisfare le tue aspettative".

Valori questi tramandati di padre in figlio, nel lungo percorso di crescita dell'azienda.

Intorno agli inizi degli **anni 80**, Sergio Cirillo fondò la Marcoflex, azienda produttrice del brand Secilflex.

Questi furono gli anni degli investimenti, della crescita, della pubblicità in televisione e della creazione di valore: **l'eccellenza.**

Come sito di produzione, fu scelto Civitaquana, un paesino nell'entroterra pescarese, facente parte della comunità Montana Vestina, che conserva integro, ancora oggi, i valori i sapori e gli ideali di un tempo. A Civitaquana il tempo scorreva lento ma i successi arrivarono veloci.

Sugli inizi degli **anni 90** Franco e Marco Cirillo, i due figli, entrarono prima l'uno poi l'altro in azienda, per continuare il percorso intrapreso dal padre e dalla madre Luciana.

In ogni momento, nel nostro lavoro, uniamo mani e cervello, per garantire ai nostri clienti la sensazione di un riposo unico. Lo facciamo con la passione che solamente la sapienza artigiana sa garantire.

Il cuore è l'ultimo degli ingredienti che dosiamo da più di 40 anni. Lo misceliamo insieme a mani e cervello, perché tutto quello che facciamo è guidato da tanta passione.

Ci sentiamo artigiani del riposo.

In Secilflex essere artigiani significa saper impiegare le mani per costruire prodotti unici, mai in serie; usare il cervello per soddisfare tutte le esigenze dei nostri clienti, ed infine lavorare con il cuore per rendere il nostro prodotto un'opera d'arte!





LA CURA DEL RIPOSO DA SEMPRE



INDICE

Seciflex mission

Seciflex tradizionalmente innovativa da 40 anni	pag. 11
Naturalità e benessere	pag. 12
Per un riposo sano	pag. 14

Linea 800/1600 molle

Floa RE	pag. 18
Floa	pag. 22
Maia	pag. 26
Coralia	pag. 30
Prestige	pag. 34

Linea Memory Foam

Alisea RE	pag. 40
Stilla RE	pag. 44
Stilla	pag. 48
Eva	pag. 52
Iridea	pag. 56

Linea 400/600 molle

Golden	pag. 62
Super Lusso	pag. 66
Smeraldo	pag. 70

Linea Ultra

Floa Ultra	pag. 76
Maia Ultra	pag. 80
Coralia Ultra	pag. 84
Prestige Ultra	pag. 88
Stilla Ultra	pag. 92
Eva Ultra	pag. 96
Golden Ultra	pag. 100
Super Lusso Ultra	pag. 104

Mondo cover: scelte da sogno	pag. 109
-------------------------------------	----------

Il tessuto incontra tutti i gusti	pag. 138
--	----------

I disegni: ad ognuno il suo preferito	pag. 141
--	----------

Line accessori e complementi

Guanciali	pag. 148
Coprirete Katia / Sara	pag. 150
Trapunta Anna	pag. 151
Coprimaterasso Giulia / Sofia	pag. 152
Topper Gaia / Alice	pag. 153

Supporti

Supporti reti a doghe con profilo in legno	pag. 155
Supporti reti a doghe e a maglia con profilo in metallo	pag. 161

Consigli per l'uso e la manutenzione	pag. 173
---	----------







L'ECCELLENZA SECIFLEX SI RICONOSCE AD OCCHI CHIUSI

Esperienza pluridecennale e orientamento al futuro, bellezza d'insieme e cura del dettaglio,
know-how specialistico e tradizione manifatturiera:
da quarant'anni, l'eccellenza **Seciflex** si riconosce ad occhi chiusi,
perché dà vita a prodotti di altissima qualità, capaci di far sognare.



Secilflex, tradizionalmente innovativa da 40 anni



Un buon riposo è la linfa vitale che alimenta e rigenera il corpo, permettendo di vivere al 100% delle proprie energie. Dormire bene è un vero bene, su cui costruire il benessere di ogni giorno. Il sonno migliore è spesso oggetto di una lunga ricerca, perché l'universo del riposo è popolato da un insieme sfaccettato di componenti diverse, da equilibrare nella giusta misura.

Secilflex le conosce a fondo e le padroneggia con disinvoltura, perché da quarant'anni coniuga attenzione, ricerca e ascolto in soluzioni di riposo ideali, pensate per soddisfare ogni esigenza.

Solo prodotti d'eccellenza, fatti con l'expertise e la passione tutta italiana di una grande tradizione manifatturiera, capace di sposare l'innovazione di tecniche all'avanguardia e materiali di ultima generazione.

Un bagaglio di competenze al servizio di un unico obiettivo: garantire il piacere di dormire, per esaltare il piacere di vivere.

Naturalità e benessere

Naturalità e benessere: sono questi i valori espressi dai nuovi prodotti **Secilflex**, frutto di una ricerca continua, volta a garantire sempre un riposo confortevole, senza rinunciare a stile ed eleganza.

Entrano a far parte della collezione imbottiture e tessuti completamente naturali, preziosi per la termoregolazione ottimale della temperatura corporea e per le spiccate proprietà igroscopiche. Questi materiali permettono di filtrare la sudorazione notturna, evitando l'usura del materasso e preservandone elasticità ed accoglienza nel tempo.

La personalizzazione è massima: i clienti, infatti, possono scegliere anche uno tra i tanti disegni proposti, farlo realizzare sulla cover del proprio materasso e renderlo, così, unico ed originale, sempre orientato alla massima naturalità.





Per un riposo sano

Per dormire bene è indispensabile tutelare la salute del corpo. Un buon riposo non può che farsi custode di un buono stato fisico, aiutando a prevenire dolori legati alla postura ed attenuando l'eventuale aggravarsi di situazioni di malessere già esistenti.

Vive sulle spalle degli altri il buon riposo.

Materassi studiati per dare il giusto sostegno alla **colonna vertebrale** ne assicurano una corretta posizione durante il sonno, con benefici sulle articolazioni e sulla muscolatura di **schiena e spalle**, contribuendo ad evitare – contemporaneamente - l'eventuale aggravarsi di patologie lombari preesistenti e di sensazioni di sostegno **alla zona dorsale e al collo**. Per prendersi cura della propria schiena, bisogna fare attività fisica senza sottoporre la colonna a eccessivo stress, controllare il proprio peso, senza eccedere o diminuirlo troppo, stare composti a scuola o sul posto di lavoro, muovere e distendere le gambe se si fa un lavoro sedentario, se si guida per lunghi periodi, fare soste se si fa un lavoro di sollevamento di pesi o carichi eccessivi, evitare situazioni di stress, prestare massima attenzione durante la gravidanza.



La posizione naturale del riposo:

Collo. Evita tensioni muscolari spesso all'origine di emicranie.

Spalle. Previene rigidità muscolari infiammazioni a carico delle spalle e della schiena.

Schiena. Preserva l'elasticità della colonna vertebrale alleviando tensioni muscolari a livello lombare e dolori alla schiena.

Fianchi-Gambe. Allevia la pressione su articolazioni e fianchi rendendoli meno vulnerabili e sensibili.

Piedi. Favorisce la circolazione sanguigna, evita il gonfiore a carico di piedi e caviglie.

Buon sangue non mente. Sulla qualità del sonno.

Materiali in grado di adattarsi al profilo del corpo ne favoriscono la circolazione sanguigna, con ricadute positive sull'attività cardiaca. In tal modo, si attenua l'eventuale comparsa di patologie quali mal di testa e gonfiore a gambe e caviglie, dovuti ad una scarsa e difficoltosa circolazione del sangue negli arti inferiori.

Il buon riposo, un tema d'ampio respiro.

Materiali e tecniche di lavorazione orientate a favorire la traspirabilità favoriscono un respiro salubre, assorbono l'umidità e isolano il corpo dal caldo o dal freddo, aiutando a combattere raffreddamenti.

Materasso e buon riposo: uniti per la pelle.

Tessuti facilmente lavabili, traspiranti e anallergici rispettano l'equilibrio della pelle, mantenendo un microclima ideale, al riparo da irritazioni e sensazioni di fastidio dovute ad un eccessivo ristagno di umidità. Inoltre, durante il sonno si rigenerano le cellule cutanee, per favorire una pelle elastica e combattere gli effetti visibili dell'invecchiamento.





L'EMOZIONE DI SCOPRIRE QUALCOSA DI SPECIALE!



LINEA 800/1600 MOLLE

I materassi a molle insacchettate indipendenti di **Secilflex** rappresentano il connubio perfetto tra tecnologia e tradizione.

I nuovi materassi a micro molle e a molle insacchettate indipendenti regalano accoglienza, sostegno e traspirabilità, regalano un riposo eccellente e corretto, in perfetta sintonia con il nostro corpo, per un sistema letto ideale, lasciando spazio ad una pura e assoluta percezione di comodità.



FLOA RE

l'eccellenza made in Italia

ALLESTIMENTI

Top sfoderabile - Top fisso
Classic gold

COVER

Élite



1622987

Allestimento: Top fisso

Cover: Élite

Tessuto: Firenze

Disegno: Kandinsky



LA PASSIONE È LA NOSTRA NATURALE TECNOLOGIA

FLOA RE è un prodotto ispirato dallo studio delle necessità e dei desideri del consumatore finale, avere un prodotto eccellente per un eccellente riposo.

Nasce così **FLOA RE**, un materasso unico nel suo genere, in grado di regalare un vero momento esperienziale: migliorare la qualità del sonno migliorando la qualità della vita.

FLOA RE soddisfa l'esigenza di avere un prodotto che unisca i pregi dei materassi schiumati, con le sensazioni uniche di quelli a molle insacchettate.

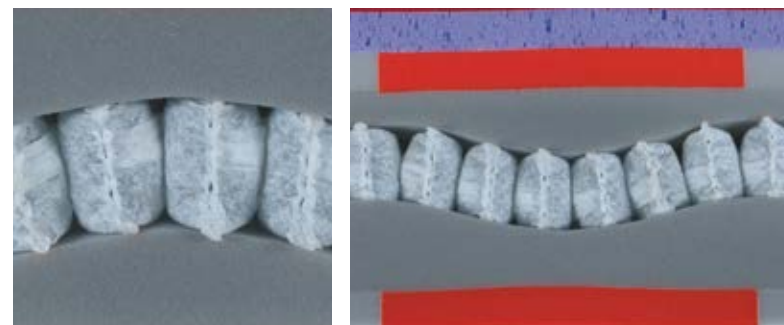
Materasso studiato per dare il giusto sostegno alla colonna vertebrale, assicurando una corretta posizione durante il sonno, esaltando i benefici sulle articolazioni e sulla muscolatura di schiena e spalle, contribuendo ad evitare l'aggravarsi di patologie lombari preesistenti.

FLOA RE ha il sistema N₂O₂ Aria a molle simmetrico testa-piedi, pertanto ruotabile ma non ribaltabile (No Flip).

Traspirazione, elasticità e comfort garantiscono un sostegno personalizzato ed ergonomico.

FLOA RE saprà regalarti una notte ed un riposo unico. Unico come te!

	TOP SFODERABILE	TOP FISSO	CLASSIC GOLD
Lavabilità	non lavabile	non lavabile	lavabile fino a 60°



Particolari interno lastra

CM DI MEMORY PRESENTI NEL MATERASSO

	Fodera	Interno
TOP SFODERABILE	2 cm	3 cm
TOP FISSO	2 cm	3 cm
CLASSIC GOLD	no	5 cm



CARATTERISTICHE TECNICHE

FLOA RE fonda la sua innovazione sul nuovissimo ed esclusivo **Sistema RestItaly Seciflex**. Tale sistema è stato pensato nella **versione S Max super soft**, realizzato grazie all'impiego di un materiale esclusivo denominato FEEL IT MAX per regalare la massima accoglienza ed un comfort unico; nella **versione soft**, per accogliere il corpo in un comodo abbraccio, senza per questo rinunciare al sostegno; nella **versione firm**, per garantire il massimo sostegno anche a persone di corporatura molto robusta.

**ALTEZZA TOTALE STRUTTURA INTERNA FLOA RE:
VERSIONE TOP: 25 CM - VERSIONE CLASSIC GOLD: 27 CM**



Versione S Max super soft



Versione soft



Versione firm

Materiali altamente traspiranti che permettono un facile passaggio dell'aria, grazie al nuovissimo **Sistema RestItaly** che ne consente un costante ricambio, sistema che ne racchiude tre:

- Il primo denominato **Comfort Pack Seciflex**, che unisce la traspirabilità della lastra Air System con l'accoglienza del Memory Support Fresh.
- Il secondo la lastra **Seven Space Seciflex**, dedicata alle sette zone del corpo, che hanno bisogno di essere accolte in maniera differente.
- In ultimo l'esclusivo sistema **N₂O₂ Aria Seciflex**, composto da Short Pocket esclusivo di 1600 molle insacchettate indipendenti, accoppiato alla nuova struttura Wave studiata per accogliere precisamente le zone del corpo con particolare attenzione alle spalle e al bacino.



Comfort Pack Seciflex



Seven Space Seciflex



N₂O₂ Aria Seciflex

ALLESTIMENTI FODERA



Top sfoderabile

Allestimento: Top Sfoderabile - Top Fisso

Cover: Classe Élite

Tessuti: Roma - Venezia - Firenze

+/- 30 cm

Roma è un tessuto elegante, dai lineamenti classici, con un design con tratti a rilievo realizzato in viscosa, fibra artificiale, di origine naturale, molto morbida, setosa e piacevole al tatto.

Venezia racconta la storia, l'arte e la ricercatezza delle corti veneziane e dei tessuti pregiati provenienti da tutto il mondo, all'epoca delle Repubbliche Marinare. Un tessuto fine ed elegante, dai lineamenti classici, con un design lineare e minimale. Realizzato in canapa, lino cotone e viscosa.

La città di **Firenze** deve il suo nome Florentia ad un fiore, rappresentato da un giglio.

Un giglio è l'elemento grafico presente sul tessuto, che gli conferisce eleganza e distintività. Realizzato in 100% viscosa.

Imbottiture: Lato A Fibra Anallergica o Imbottiture Naturali a scelta - 2 cm Memory Foam

+/- 30 cm

Lato B Fibra Anallergica o Imbottiture Naturali a scelta - 2 cm Ecocell Ultra Soft®

Lino e Cotone (50% Lino e 50% Cotone) consigliato su tessuti beige o grigi

Seta e Bamboo (50% Seta e 50% Bamboo) consigliato su tessuti beige o grigi

Cotone Ottico 100% consigliato su tessuti bianchi/beige e grigi consigliato anche per il lavaggio in acqua

Pura Lana 100% (50% Merino e 50% Refino) consigliata per materassi in fodera fissa (per quelli sfoderabili no per il lavaggio)

Poliestere 100% Lavabile consigliato per le fodere Classic con lavaggio in acqua



Top fisso

Allestimento: Classic Gold

Cover: Classe Élite

Tessuti: Bilbao - Dublino - Londra - Elastan BDT

+/- 30 cm

Imbottiture: Lato A Fibra Anallergica o Imbottiture Naturali a scelta

Lato B Fibra Anallergica o Imbottiture Naturali a scelta

In questa versione l'imbottitura diventa **EXTRA** con quantità di materiale doppio.

Lino e Cotone (50% Lino e 50% Cotone) consigliato su tessuti beige o grigi

Seta e Bamboo (50% Seta e 50% Bamboo) consigliato su tessuti beige o grigi

Cotone Ottico 100% consigliato su tessuti bianchi/beige e grigi consigliato anche per il lavaggio in acqua

Pura Lana 100% (50% Merino e 50% Refino) consigliata per materassi in fodera fissa (per quelli sfoderabili no per il lavaggio)

Poliestere 100% Lavabile consigliato per le fodere Classic con lavaggio in acqua



Classic gold

CONFIGURAZIONI COVER

COVER CLASSE

CLASSE ÉLITE. La più pregiata include una vasta gamma di tessuti studiati per offrire prestazioni d'eccellenza, in cui la tradizione manifatturiera della sartorialità **Secilflex** trova una delle sue espressioni più alte.

IMBOTTITURE STANDARD E NATURALI

È il cliente a scegliere l'imbottitura ideale, all'interno del ventaglio di scelta proposto da **Secilflex**, che annovera quattro nuove imbottiture completamente naturali in grado di assicurare la termoregolazione ottimale della temperatura corporea e di filtrare la sudorazione notturna. **In FLOA RE le imbottiture naturali sono comprese nel prezzo di listino, e possono essere scelte tra tutte quelle a disposizione.**

Le imbottiture naturali, inoltre, sono a basso impatto ambientale e completamente riciclabili al termine del ciclo di vita del prodotto.



Lino cotone

Seta bamboo

Cotone ottico

Lana Merino

Poliestere

La personalizzazione è massima: i clienti, infatti, possono scegliere uno dei nuovissimi ed esclusivi tessuti (Roma, Venezia e Firenze) e abbinarli ai nuovi disegni creati appositamente per **FLOA RE**: Kandinsky, Klee e Hitten, nelle versioni top sfoderabile e top fisso.

DISEGNI

I disegni Kandinsky, Klee, Hitten sono esclusivi per **FLOA RE** nelle versioni **Top Sfoderabile e Top Fisso**.

CLASSIC GOLD:

Tintoretto, Guttuso, Pinturicchio, Masaccio, Tiepolo, Perugino.

PREZZI*

allestimento Top Sfoderabile	SINGOLI da 80x190 a 90x200	1 PIAZZA E MEZZA da 95x190 a 120x200	MATRIMONIALI da 125x190 a 170x200	MATRIMONIALI da 180x190 a 180x210
Classe Élite	€ 970	€ 1.453	€ 1.940	€ 2.327

allestimento Top Fisso	SINGOLI da 80x190 a 90x200	1 PIAZZA E MEZZA da 95x190 a 120x200	MATRIMONIALI da 125x190 a 170x200	MATRIMONIALI da 180x190 a 180x210
Classe Élite	€ 891	€ 1.334	€ 1.782	€ 2.138

allestimento Classic Gold	SINGOLI da 80x190 a 90x200	1 PIAZZA E MEZZA da 95x190 a 120x200	MATRIMONIALI da 125x190 a 170x200	MATRIMONIALI da 180x190 a 180x210
Classe Élite	€ 956	€ 1.436	€ 1.912	€ 2.295



ECCELLENTI in MATERIA

* Prezzi al pubblico iva inclusa (22%). Possibilità di misure personalizzate consultando l'azienda. I formati non standard prevedono una maggiorazione del 20% sul prezzo della misura più vicina in larghezza.



FLOA

elastica accoglienza

ALLESTIMENTI

Top sfoderabile - Top fisso
Classic Gold - Classic sfoderabile

COVER


Élite - Superior - Special

Allestimento: Top sfoderabile

Cover: Élite

Tessuto: Elastan BKR

Disegno: Rembrandt




ELASTICO SOSTEGNO ED ACCOGLIENZA PROGRESSIVA

Il **FLOA** materasso a micro molle insacchettate ed indipendenti è molto elastico e flessibile ed è considerato un materasso a micro molle intelligente per la sua adattabilità a diverse strutture morfologiche.

L'innovazione delle 1600 micro molle insacchettate, di diverso spessore e sostegno in corrispondenza di 7 zone differenziate, che lavorano indipendentemente l'una dall'altra, garantisce il massimo grado di precisione nel bilanciare le sollecitazioni del peso corporeo.

Il materasso a micro molle insacchettate ed indipendenti **FLOA** assicura un riposo con una costante sensazione di sollievo, per un riposo sano e corretto.

Al di sopra del sistema a micro molle insacchettate, vi è uno strato in Memory Foam ad alta densità, che conserva l'impronta del corpo fin quando ne sostiene il peso, rispetta le sue curve naturali e le sue linee, alleviando la pressione sui vasi sanguigni, per poi tornare subito a riacquisire la compattezza di una superficie intatta e indeformata, sempre come nuova.




Particolari interno lastra

	TOP SFODERABILE	TOP FISSO	CLASSIC GOLD / SFODERABILE
Lavabilità	lavabile a secco o in acqua fredda	non lavabile	lavabile fino a 60°

CM DI MEMORY PRESENTI NEL MATERASSO		
	Fodera	Interno
TOP SFODERABILE	2 cm	3 cm
TOP FISSO	2 cm	3 cm
CLASSIC GOLD	no	5 cm
CLASSIC SFODERABILE	no	5 cm



CARATTERISTICHE TECNICHE



ALTEZZA TOTALE STRUTTURA INTERNA FLOA: VERSIONE TOP 20 CM - VERSIONE CLASSIC 24 CM

- 1 **1600 micro molle indipendenti** nella versione matrimoniale.
- 2 **Isolanti in feltrino di Poliестere 600 gr/mq**, su ambo i lati, utili a fare da ulteriore filtro per l'umidità corporea e dell'ambiente. Grazie ai feltrini le molle vengono meno sollecitate dal peso corporeo, garantendo una maggiore durata del prodotto.

FLOA TOP SFODERABILE E TOP FISSO STRUTTURA INTERNA

- 3 **MATERIALI.** Lato A con accoglienza progressiva automodellante in Memory Foam 3 cm.
- 4 **MATERIALI.** Lato B con accoglienza progressiva sostenuta in Ecozell T40 - 3 cm.

FLOA CLASSIC GOLD - CLASSIC SFODERABILE STRUTTURA INTERNA



- 3 **MATERIALI.** Lato A con accoglienza progressiva automodellante in Memory Foam 5 cm.
- 4 **MATERIALI.** Lato B con accoglienza progressiva sostenuta in Ecozell T40 - 5 cm.



ALLESTIMENTI FODERA

Allestimento: Top Sfoderabile - Top Fisso

Cover: Classe Élite

Tessuti: Atene - Bilbao - Dublino - Elastan BDT - Elastan BKR - Londra - Mosca - Praga - Varsavia

+/- 25 cm

Classe Superior

Tessuti: Carbon BDT - Silver BDT - Stoccolma

Classe Special

Tessuti: Vienna



Top sfoderabile



Top fisso

Imbottiture: Lato A Fibra Anallergica di serie o Imbottiture Naturali optional - 2 cm Memory Foam

Lato B Fibra Anallergica di serie o Imbottiture Naturali optional - 2 cm Ecozell Ultra Soft®

+/- 25 cm

Optional

Lino e Cotone (50% Lino e 50% Cotone) consigliato su tessuti beige o grigi

Seta e Bamboo (50% Seta e 50% Bamboo) consigliato su tessuti beige o grigi

Cotone Ottico 100% consigliato su tessuti bianchi/beige e grigi consigliato anche per il lavaggio in acqua

Pura Lana 100% (50% Merino e 50% Refino) consigliata per materassi in fodera fissa (per quelli sfoderabili no per il lavaggio)

Poliестere 100% Lavabile consigliato per le fodere Classic con lavaggio in acqua

Allestimento: Classic Gold - Classic Sfoderabile

Imbottiture: Lato A Fibra Anallergica di serie o Imbottiture Naturali optional

Lato B Fibra Anallergica di serie o Imbottiture Naturali optional

+/- 27 cm

Nella versione **CLASSIC GOLD** l'imbottitura diventa **EXTRA** con quantità di materiale doppio.

Cover: Classe Élite

Tessuti: Bilbao - Dublino - Londra - Elastan BDT

Classe Superior

Tessuti: Silver BDT - Carbon BDT

Classe Special

Tessuti: Vienna



Classic gold



Classic sfoderabile

+/- 25 cm

Optional

Lino e Cotone (50% Lino e 50% Cotone) consigliato su tessuti beige o grigi

Seta e Bamboo (50% Seta e 50% Bamboo) consigliato su tessuti beige o grigi

Cotone Ottico 100% consigliato su tessuti bianchi/beige e grigi consigliato anche per il lavaggio in acqua

Pura Lana 100% (50% Merino e 50% Refino) consigliata per materassi in fodera fissa (per quelli sfoderabili no per il lavaggio)

Poliестere 100% Lavabile consigliato per le fodere Classic con lavaggio in acqua

CONFIGURAZIONI COVER

COVER CLASSE

CLASSE ÉLITE. La più pregiata include una vasta gamma di tessuti studiati per offrire prestazioni d'eccellenza, in cui la tradizione manifatturiera della sartorialità **Secilflex** trova una delle sue espressioni più alte;

CLASSE SUPERIOR. Una gamma di tessuti diversificata risponde ad esigenze molteplici e sofisticate, sempre in linea con l'obiettivo di regalare ad ognuno la propria soluzione ottimale;

CLASSE SPECIAL. Offre una soluzione originale in grado di coniugare comfort, praticità, sicurezza e design, assicurando al contempo il mantenimento del miglior rapporto qualità/prezzo.

IMBOTTITURE STANDARD E NATURALI

È il cliente a scegliere l'imbottitura ideale, all'interno del ventaglio di scelta proposto da **Secilflex**, che annovera quattro nuove imbottiture completamente naturali in grado di assicurare la termoregolazione ottimale della temperatura corporea e di filtrare la sudorazione notturna (causa principale dell'usura del materasso), preservandone elasticità ed accoglienza.



Lino cotone

Seta bamboo

Cotone ottico

Lana Merino

Poliestere

Le imbottiture naturali possono essere scelte come optional e comportano un costo aggiuntivo pari a*:

- 110 € per i materassi matrimoniali
- 85 € per le misure intermedie
- 55 € per i modelli singoli.

DISEGNI

TOP SFODERABILE - TOP FISSO:

Monet, Rembrandt, Gauguin, Matisse, Giotto, Raffaello, Van Gogh, Mantegna, Nikitin, Puccini, De Chirico, Canova, Modigliani, Rublev, Michelangelo, Moliere, Renoir, Gaudì, Dalì.

CLASSIC GOLD:

Tintoretto, Guttuso, Pinturicchio, Masaccio, Tiepolo, Perugino.

CLASSIC SFODERABILE:

Klimt.

PREZZI*

allestimento Top Sfoderabile	SINGOLI da 80x190 a 90x200	1 PIAZZA E MEZZA da 95x190 a 120x200	MATRIMONIALI da 125x190 a 170x200	MATRIMONIALI da 180x190 a 180x210
Classe Élite	€ 843	€ 1.265	€ 1.687	€ 2.024
Classe Superior	€ 817	€ 1.225	€ 1.634	€ 1.961
Classe Special	€ 784	€ 1.176	€ 1.568	€ 1.882

allestimento Top Fisso	SINGOLI da 80x190 a 90x200	1 PIAZZA E MEZZA da 95x190 a 120x200	MATRIMONIALI da 125x190 a 170x200	MATRIMONIALI da 180x190 a 180x210
Classe Élite	€ 777	€ 1.166	€ 1.555	€ 1.866
Classe Superior	€ 751	€ 1.127	€ 1.503	€ 1.802
Classe Special	€ 718	€ 1.077	€ 1.436	€ 1.723

allestimento Classic Gold	SINGOLI da 80x190 a 90x200	1 PIAZZA E MEZZA da 95x190 a 120x200	MATRIMONIALI da 125x190 a 170x200	MATRIMONIALI da 180x190 a 180x210
Classe Élite	€ 804	€ 1.205	€ 1.607	€ 1.928
Classe Superior	€ 784	€ 1.176	€ 1.568	€ 1.882
Classe Special	€ 751	€ 1.126	€ 1.501	€ 1.801

allestimento Classic Sfoderabile	SINGOLI da 80x190 a 90x200	1 PIAZZA E MEZZA da 95x190 a 120x200	MATRIMONIALI da 125x190 a 170x200	MATRIMONIALI da 180x190 a 180x210
Classe Élite	€ 751	€ 1.127	€ 1.502	€ 1.802
Classe Superior	€ 731	€ 1.097	€ 1.463	€ 1.755
Classe Special	€ 698	€ 1.047	€ 1.397	€ 1.676



ECCELLENTI in MATERIA

* Prezzi al pubblico iva inclusa (22%). Possibilità di misure personalizzate consultando l'azienda. I formati non standard prevedono una maggiorazione del 20% sul prezzo della misura più vicina in larghezza.



MAIA

accogliente sostegno

ALLESTIMENTI

Top sfoderabile - Top fisso
Classic Gold - Classic sfoderabile

COVER

Élite - Superior - Special



1622988

Allestimento: Top sfoderabile

Cover: Élite

Tessuto: Mosca

Disegno: Nikitin



SOSTEGNO DECISO, LENTA E SOFFICE ACCOGLIENZA

MAIA è un **materasso a molle insacchettate** dalle qualità “materne”. A rimanere impressi nella “memoria” di **MAIA** sono i contorni del corpo, grazie al **Memory Foam**, una schiuma visco-elastica a lento ritorno, automodellante, accogliente e traspirante, sinonimo di fresco e soffice comfort.

Il materasso a molle insacchettate **MAIA** garantisce una **buona decompressione muscolare e poca pressione sui vasi sanguigni** e un buon riempimento lombare in corrispondenza del bacino in posizione supina.

Il sostegno è assicurato dalla presenza di **800 molle insacchettate in fili d'acciaio**, ergonomiche ed elastiche, in grado di contrastare e bilanciare la pressione del peso corporeo, in misura differenziata in corrispondenza di zone diversamente sollecitate. Il materasso a molle insacchettate **MAIA** garantisce un'accoglienza, una protezione ed un sostegno totali.




Particolari interno lastra

	TOP SFODERABILE	TOP FISSO	CLASSIC GOLD / SFODERABILE
Lavabilità	lavabile a secco o in acqua fredda	non lavabile	lavabile fino a 60°

CM DI MEMORY PRESENTI NEL MATERASSO		
	Fodera	Interno
TOP SFODERABILE	2 cm	3 cm
TOP FISSO	2 cm	3 cm
CLASSIC GOLD	no	5 cm
CLASSIC SFODERABILE	no	5 cm



CARATTERISTICHE TECNICHE



ALTEZZA TOTALE STRUTTURA INTERNA MAIA: VERSIONE TOP 20 CM - VERSIONE CLASSIC 24 CM

- 1 800 molle insachettate indipendenti nella versione matrimoniale.
- 2 Isolanti in feltrino di Poliestere 600 gr/mq, bianco su ambo i lati, utili a fare da ulteriore filtro per l'umidità corporea e dell'ambiente. Grazie ai feltrini le molle vengono meno sollecitate dal peso corporeo, garantendo una maggiore durata del prodotto.

MAIA TOP SFODERABILE E TOP FISSO STRUTTURA INTERNA

- 3 MATERIALI. Lato A con accoglienza progressiva automodellante in Memory Foam 3 cm.
- 4 MATERIALI. Lato B con accoglienza progressiva sostenuta in Ecozell T40 - 3 cm.

MAIA CLASSIC GOLD - CLASSIC SFODERABILE STRUTTURA INTERNA



- 3 MATERIALI. Lato A con accoglienza progressiva automodellante in Memory Foam 5 cm.
- 4 MATERIALI. Lato B con accoglienza progressiva sostenuta in Ecozell T40 - 5 cm.



ALLESTIMENTI FODERA

Allestimento: Top Sfoderabile - Top Fisso

Cover: Classe Élite

Tessuti: Atene - Bilbao - Dublino - Elastan BDT - Elastan BKR - Londra - Mosca - Praga - Varsavia

+/- 25 cm

Classe Superior

Tessuti: Silver BDT - Carbon BDT

Classe Special

Tessuti: Vienna



Top sfoderabile



Top fisso

Imbottiture: Lato A Fibra Anallergica di serie o Imbottiture Naturali optional - 2 cm Memory Foam

Lato B Fibra Anallergica di serie o Imbottiture Naturali optional - 2 cm Ecozell Ultra Soft®

+/- 25 cm

Lino e Cotone (50% Lino e 50% Cotone) consigliato su tessuti beige o grigi

Seta e Bamboo (50% Seta e 50% Bamboo) consigliato su tessuti beige o grigi

Optional

Cotone Ottico 100% consigliato su tessuti bianchi/beige e grigi consigliato anche per il lavaggio in acqua

Pura Lana 100% (50% Merino e 50% Refino) consigliata per materassi in fodera fissa (per quelli sfoderabili no per il lavaggio)

Poliestere 100% Lavabile consigliato per le fodere Classic con lavaggio in acqua

Allestimento: Classic Gold - Classic Sfoderabile

Imbottiture: Lato A Fibra Anallergica di serie o Imbottiture Naturali optional

Lato B Fibra Anallergica di serie o Imbottiture Naturali optional

+/- 27 cm

Nella versione **CLASSIC GOLD** l'imbottitura diventa **EXTRA** con quantità di materiale doppio.

Cover: Classe Élite

Tessuti: Bilbao - Dublino - Londra - Elastan BDT

Classe Superior

Tessuti: Silver BDT - Carbon BDT

Classe Special

Tessuti: Vienna

Lino e Cotone (50% Lino e 50% Cotone) consigliato su tessuti beige o grigi

Seta e Bamboo (50% Seta e 50% Bamboo) consigliato su tessuti beige o grigi

Optional

Cotone Ottico 100% consigliato su tessuti bianchi/beige e grigi consigliato anche per il lavaggio in acqua

Pura Lana 100% (50% Merino e 50% Refino) consigliata per materassi in fodera fissa (per quelli sfoderabili no per il lavaggio)

Poliestere 100% Lavabile consigliato per le fodere Classic con lavaggio in acqua



Classic gold



Classic sfoderabile

CONFIGURAZIONI COVER

COVER CLASSE

CLASSE ÉLITE. La più pregiata include una vasta gamma di tessuti studiati per offrire prestazioni d'eccellenza, in cui la tradizione manifatturiera della sartorialità **Secilflex** trova una delle sue espressioni più alte;

CLASSE SUPERIOR. Una gamma di tessuti diversificata risponde ad esigenze molteplici e sofisticate, sempre in linea con l'obiettivo di regalare ad ognuno la propria soluzione ottimale;

CLASSE SPECIAL. Offre una soluzione originale in grado di coniugare comfort, praticità, sicurezza e design, assicurando al contempo il mantenimento del miglior rapporto qualità/prezzo.

IMBOTTITURE STANDARD E NATURALI

È il cliente a scegliere l'imbottitura ideale, all'interno del ventaglio di scelta proposto da **Secilflex**, che **annovera quattro nuove imbottiture completamente naturali in grado di assicurare la termoregolazione ottimale della temperatura corporea e di filtrare la sudorazione notturna** (causa principale dell'usura del materasso), preservandone elasticità ed accoglienza.



Lino cotone

Seta bamboo

Cotone ottico

Lana Merino

Poliestere

Le imbottiture naturali possono essere scelte come optional e comportano un costo aggiuntivo pari a*:

- 110 € per i materassi matrimoniali
- 85 € per le misure intermedie
- 55 € per i modelli singoli.

DISEGNI

TOP SFODERABILE - TOP FISSO:

Monet, Rembrandt, Gauguin, Matisse, Giotto, Raffaello, Van Gogh, Mantegna, Nikitin, Puccini, De Chirico, Canova, Modigliani, Rublev, Michelangelo, Moliere, Renoir, Gaudì, Dalì.

CLASSIC GOLD:

Tintoretto, Guttuso, Pinturicchio, Masaccio, Tiepolo, Perugino.

CLASSIC SFODERABILE:

Klimt.

PREZZI*

allestimento Top Sfoderabile	SINGOLI da 80x190 a 90x200	1 PIAZZA E MEZZA da 95x190 a 120x200	MATRIMONIALI da 125x190 a 170x200	MATRIMONIALI da 180x190 a 180x210
Classe Élite	€ 705	€ 1.057	€ 1.410	€ 1.692
Classe Superior	€ 679	€ 1.018	€ 1.357	€ 1.629
Classe Special	€ 652	€ 978	€ 1.304	€ 1.565

allestimento Top Fisso	SINGOLI da 80x190 a 90x200	1 PIAZZA E MEZZA da 95x190 a 120x200	MATRIMONIALI da 125x190 a 170x200	MATRIMONIALI da 180x190 a 180x210
Classe Élite	€ 632	€ 949	€ 1.265	€ 1.518
Classe Superior	€ 606	€ 909	€ 1.212	€ 1.455
Classe Special	€ 580	€ 870	€ 1.160	€ 1.391

allestimento Classic Gold	SINGOLI da 80x190 a 90x200	1 PIAZZA E MEZZA da 95x190 a 120x200	MATRIMONIALI da 125x190 a 170x200	MATRIMONIALI da 180x190 a 180x210
Classe Élite	€ 665	€ 998	€ 1.331	€ 1.597
Classe Superior	€ 646	€ 969	€ 1.292	€ 1.550
Classe Special	€ 619	€ 928	€ 1.238	€ 1.485

allestimento Classic Sfoderabile	SINGOLI da 80x190 a 90x200	1 PIAZZA E MEZZA da 95x190 a 120x200	MATRIMONIALI da 125x190 a 170x200	MATRIMONIALI da 180x190 a 180x210
Classe Élite	€ 613	€ 919	€ 1.225	€ 1.470
Classe Superior	€ 593	€ 889	€ 1.186	€ 1.423
Classe Special	€ 567	€ 850	€ 1.133	€ 1.360



ECCELLENTI in MATERIA

* Prezzi al pubblico iva inclusa (22%). Possibilità di misure personalizzate consultando l'azienda. I formati non standard prevedono una maggiorazione del 20% sul prezzo della misura più vicina in larghezza.



CORALIA

intenso sostegno

ALLESTIMENTI

Top sfoderabile - Top fisso
Classic Gold - Classic sfoderabile

COVER


Élite - Superior - Special

Allestimento: Top sfoderabile

Cover: Élite

Tessuto: Dublino

Disegno: Monet



SOSTEGNO E COMFORT DECISO

Il materasso a molle insacchettate **CORALIA** ha un'anima compatta e solida, capace allo stesso tempo di dare ampio respiro alla morbidezza di un riposo carezzevole e flessibile.

Il **CORALIA** è un materasso a molle indipendenti, con un sostegno deciso ed opportunamente calibrato, che bilancia l'elasticità delle sue molle insacchettate con il sostegno e l'indeformabilità degli **interni in Ecozell** ad alta densità che si coniugano perfettamente con la flessibilità dell'azione simultanea delle molle insacchettate ed indipendenti, opportunamente dotate di feltrini isolanti, per preservarne ed esaltarne la natura elastica.

In virtù di una struttura realizzata con cellule aperte, che accentuano sensibilmente la traspirazione, disperdono l'umidità ed il calore sviluppati dal corpo, il materasso a molle insacchettate **CORALIA** è in grado di accogliere il riposo delle persone di corporatura più robusta.




Particolari interno lastra

	TOP SFODERABILE	TOP FISSO	CLASSIC GOLD / SFODERABILE
Lavabilità	lavabile a secco o in acqua fredda	non lavabile	lavabile fino a 60°

CM DI MEMORY PRESENTI NEL MATERASSO		
	Fodera	Interno
TOP SFODERABILE	no	no
TOP FISSO	no	no
CLASSIC GOLD	no	no
CLASSIC SFODERABILE	no	no



CARATTERISTICHE TECNICHE



ALTEZZA TOTALE STRUTTURA INTERNA CORALIA: VERSIONE TOP 20 CM - VERSIONE CLASSIC 24 CM

- 1 800 molle indipendenti nella versione matrimoniale.
- 2 Isolanti in feltrino di Poliestere 600 gr/mq, su ambo i lati, utili a fare da ulteriore filtro per l'umidità corporea e dell'ambiente. Grazie ai feltrini le molle vengono meno sollecitate dal peso corporeo, garantendo una maggiore durata del prodotto.

CORALIA TOP SFODERABILE E TOP FISSO STRUTTURA INTERNA

- 3 MATERIALI. Lato A con accoglienza progressiva sostenuta in Ecozell T40 - 3 cm.
- 4 MATERIALI. Lato B con accoglienza progressiva sostenuta in Ecozell T40 - 3 cm.

CORALIA CLASSIC GOLD - CLASSIC SFODERABILE STRUTTURA INTERNA



- 3 MATERIALI. Lato A con accoglienza progressiva sostenuta in Ecozell T40 - 5 cm.
- 4 MATERIALI. Lato B con accoglienza progressiva sostenuta in Ecozell T40 - 5 cm.



ALLESTIMENTI FODERA

Allestimento: Top Sfoderabile - Top Fisso

Cover: Classe Élite

Tessuti: Atene - Bilbao - Dublino - Elastan BDT - Elastan BKR - Londra - Mosca - Praga - Varsavia

+/- 25 cm

Classe Superior


Tessuti: Carbon BDT - Silver BDT - Stoccolma

Classe Special

Tessuti: Vienna



Top sfoderabile



Top fisso

Imbottiture: Lato A Fibra Anallergica di serie o Imbottiture Naturali optional - 2 cm Ecozell Ultra Soft®

Lato B Fibra Anallergica di serie o Imbottiture Naturali optional - 2 cm Ecozell Ultra Soft®

+/- 25 cm

Lino e Cotone (50% Lino e 50% Cotone) consigliato su tessuti beige o grigi

Seta e Bamboo (50% Seta e 50% Bamboo) consigliato su tessuti beige o grigi

Optional

Cotone Ottico 100% consigliato su tessuti bianchi/beige e grigi consigliato anche per il lavaggio in acqua

Pura Lana 100% (50% Merino e 50% Refino) consigliata per materassi in fodera fissa (per quelli sfoderabili no per il lavaggio)

Poliestere 100% Lavabile consigliato per le fodere Classic con lavaggio in acqua

Allestimento: Classic Gold - Classic Sfoderabile

Imbottiture: Lato A Fibra Anallergica di serie o Imbottiture Naturali optional

Lato B Fibra Anallergica di serie o Imbottiture Naturali optional

+/- 27 cm

Nella versione **CLASSIC GOLD** l'imbottitura diventa **EXTRA** con quantità di materiale doppio.

Cover: Classe Élite

Tessuti: Bilbao - Dublino - Londra - Elastan BDT

Classe Superior

Tessuti: Silver BDT- Carbon BDT

Classe Special

Tessuti: Vienna



Classic gold



Classic sfoderabile

+/- 25 cm

Lino e Cotone (50% Lino e 50% Cotone) consigliato su tessuti beige o grigi

Seta e Bamboo (50% Seta e 50% Bamboo) consigliato su tessuti beige o grigi

Optional

Cotone Ottico 100% consigliato su tessuti bianchi/beige e grigi consigliato anche per il lavaggio in acqua

Pura Lana 100% (50% Merino e 50% Refino) consigliata per materassi in fodera fissa (per quelli sfoderabili no per il lavaggio)

Poliestere 100% Lavabile consigliato per le fodere Classic con lavaggio in acqua

CONFIGURAZIONI COVER

COVER CLASSE

CLASSE ÉLITE. La più pregiata include una vasta gamma di tessuti studiati per offrire prestazioni d'eccellenza, in cui la tradizione manifatturiera della sartorialità **Secilflex** trova una delle sue espressioni più alte;

CLASSE SUPERIOR. Una gamma di tessuti diversificata risponde ad esigenze molteplici e sofisticate, sempre in linea con l'obiettivo di regalare ad ognuno la propria soluzione ottimale;

CLASSE SPECIAL. Offre una soluzione originale in grado di coniugare comfort, praticità, sicurezza e design, assicurando al contempo il mantenimento del miglior rapporto qualità/prezzo.

IMBOTTITURE STANDARD E NATURALI

È il cliente a scegliere l'imbottitura ideale, all'interno del ventaglio di scelta proposto da **Secilflex**, che **annovera quattro nuove imbottiture completamente naturali in grado di assicurare la termoregolazione ottimale della temperatura corporea e di filtrare la sudorazione notturna** (causa principale dell'usura del materasso), preservandone elasticità ed accoglienza.



Le imbottiture naturali possono essere scelte come optional e comportano un costo aggiuntivo pari a*:

- 110 € per i materassi matrimoniali
- 85 € per le misure intermedie
- 55 € per i modelli singoli.

DISEGNI

TOP SFODERABILE - TOP FISSO:

Monet, Rembrandt, Gauguin, Matisse, Giotto, Raffaello, Van Gogh, Mantegna, Nikitin, Puccini, De Chirico, Canova, Modigliani, Rublev, Michelangelo, Moliere, Renoir, Gaudì, Dalì.

CLASSIC GOLD:

Tintoretto, Guttuso, Pinturicchio, Masaccio, Tiepolo, Perugino.

CLASSIC SFODERABILE:

Klimt.

PREZZI*

allestimento Top Sfoderabile	SINGOLI da 80x190 a 90x200	1 PIAZZA E MEZZA da 95x190 a 120x200	MATRIMONIALI da 125x190 a 170x200	MATRIMONIALI da 180x190 a 180x210
Classe Élite	€ 590	€ 884	€ 1.179	€ 1.415
Classe Superior	€ 567	€ 850	€ 1.133	€ 1.360
Classe Special	€ 544	€ 815	€ 1.087	€ 1.304

allestimento Top Fisso	SINGOLI da 80x190 a 90x200	1 PIAZZA E MEZZA da 95x190 a 120x200	MATRIMONIALI da 125x190 a 170x200	MATRIMONIALI da 180x190 a 180x210
Classe Élite	€ 553	€ 830	€ 1.107	€ 1.328
Classe Superior	€ 530	€ 796	€ 1.061	€ 1.273
Classe Special	€ 507	€ 761	€ 1.015	€ 1.217

allestimento Classic Gold	SINGOLI da 80x190 a 90x200	1 PIAZZA E MEZZA da 95x190 a 120x200	MATRIMONIALI da 125x190 a 170x200	MATRIMONIALI da 180x190 a 180x210
Classe Élite	€ 567	€ 851	€ 1.134	€ 1.361
Classe Superior	€ 543	€ 815	€ 1.086	€ 1.304
Classe Special	€ 524	€ 786	€ 1.048	€ 1.257

allestimento Classic Sfoderabile	SINGOLI da 80x190 a 90x200	1 PIAZZA E MEZZA da 95x190 a 120x200	MATRIMONIALI da 125x190 a 170x200	MATRIMONIALI da 180x190 a 180x210
Classe Élite	€ 514	€ 771	€ 1.028	€ 1.233
Classe Superior	€ 491	€ 736	€ 982	€ 1.178
Classe Special	€ 471	€ 707	€ 942	€ 1.130



ECCELLENTI in MATERIA

* Prezzi al pubblico iva inclusa (22%). Possibilità di misure personalizzate consultando l'azienda. I formati non standard prevedono una maggiorazione del 20% sul prezzo della misura più vicina in larghezza.



PRESTIGE

sostegno confortevole

ALLESTIMENTI

Top fisso Memory - Top fisso No Memory
Classic Gold - Classic sfoderabile

COVER


Élite - Superior - Special

Allestimento: Top fisso

Cover: Élite

Tessuto: Atene

Disegno: Molière



PRESTIGE: ALCHEMIA PERFETTA TRA PRESTIGIO E SOSTEGNO

Il materasso a molle insacchettate **PRESTIGE** garantisce un ottimo sostegno grazie ad una superficie di contatto in Ecocell ad alta densità e portanza elevata, nella versione Firm. Per accogliere al meglio ogni tipo di corporatura, il materasso a molle **PRESTIGE** viene realizzato anche nella versione Soft in Ecocell a portanza più elastica.

L'imbottitura in Ecocell Ultra Soft® dona una sensazione di piacevole morbidezza al tatto, mentre le 800 molle insacchettate ed indipendenti si adattano alle linee del corpo, che mantiene, così, una posizione corretta e naturale.

Il clima ideale del riposo è raggiunto grazie alla fascia 3D, che assicura la massima aerazione e lo smaltimento dell'umidità in eccesso, e all'imbottitura di serie, con lato in lana e lato in cotone.




Particolari interno lastra

	TOP SFODERABILE	TOP FISSO	CLASSIC GOLD / SFODERABILE
Lavabilità	lavabile a secco o in acqua fredda	non lavabile	lavabile fino a 60°

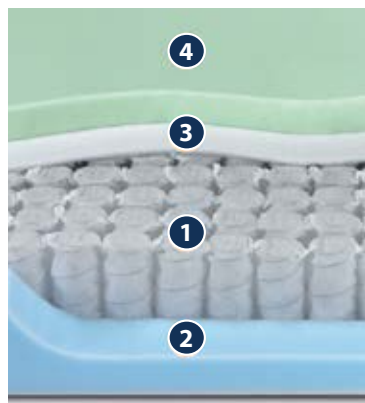
CM DI MEMORY PRESENTI NEL MATERASSO		
	Fodera	Interno
TOP FISSO MEMORY	2 cm	no
TOP FISSO NO MEMOR	no	no
CLASSIC GOLD	no	no
CLASSIC SFODERABILE	no	no



CARATTERISTICHE TECNICHE




ALTEZZA TOTALE STRUTTURA INTERNA PRESTIGE: VERSIONE TOP E VERSIONE CLASSIC 20 CM



Portanza Firm (immagine I)

- 1 Materasso nella versione matrimoniale con 800 molle indipendenti e punti interni tiranti in Nylon per una migliore compattezza.
- 2 Box perimetrale ad alta densità.
- 3 Feltrino isolante 600 gr/mq di poliestere, bianco su ambo i lati, utili a fare da ulteriore filtro per l'umidità corporea e dell'ambiente. Grazie ai feltrini le molle vengono meno sollecitate dal peso corporeo, garantendo una maggiore durata del prodotto.



Portanza Soft (immagine II)

- 4 **Lato A e lato B (immagine I)**
Portanza Firm 3 cm di Ecocell T40 versione FIRM/Ecocell - Accoglienza progressiva, elastica/sostenuta ed indeformabile. Lato A e Lato B identici.
- 4 **Lato A e lato B (immagine II)**
Portanza Soft 3 cm di Ecocell T40 versione SOFT/Ecocell - Accoglienza progressiva, elastica/comfortevole ed indeformabile. Lato A e Lato B identici.

ALLESTIMENTI FODERA



Top fisso

Allestimento: Top Fisso Memory - Top Fisso No Memory

Cover: Classe Élite
Tessuti: Atene - Bilbao - Dublino - Elastan BDT - Elastan BKR - Londra - Mosca - Praga - Varsavia

Classe Superior
Tessuti: Carbon BDT - Silver BDT - Stoccolma

Classe Special
Tessuti: Vienna

Imbottiture: Lato A Lana Termolegata o Fibra Anallergica - 2 cm Memory Foam
Top Fisso
Memory Lato B Cotone Termolegato o Fibra Anallergica - 2 cm Ecocell Ultra Soft®

Imbottiture: Lato A Lana Termolegata o Fibra Anallergica - 2 cm Ecocell Ultra Soft®
Top Fisso
No Memory Lato B Cotone Termolegato o Fibra Anallergica - 2 cm Ecocell Ultra Soft®

Lino e Cotone (50% Lino e 50% Cotone) consigliato su tessuti beige o grigi

Seta e Bamboo (50% Seta e 50% Bamboo) consigliato su tessuti beige o grigi

Optional **Cotone Ottico 100%** consigliato su tessuti bianchi/beige e grigi consigliato anche per il lavaggio in acqua

Pura Lana 100% (50% Merino e 50% Refino) consigliata per materassi in fodera fissa (per quelli sfoderabili no per il lavaggio)

Poliestere 100% Lavabile consigliato per le fodere Classic con lavaggio in acqua

Allestimento: Classic Gold - Classic Sfoderabile



Classic gold

Imbottiture: Lato A Fibra Anallergica di serie o Imbottiture Naturali optional
+/- 23 cm
Lato B Fibra Anallergica di serie o Imbottiture Naturali optional

Nella versione **CLASSIC GOLD** l'imbottitura diventa **EXTRA** con quantità di materiale doppio.

Cover: Classe Élite
Tessuti: Bilbao - Dublino - Londra - Elastan BDT

Classe Superior
Tessuti: Silver BDT- Carbon BDT

Classe Special
Tessuti: Vienna

Lino e Cotone (50% Lino e 50% Cotone) consigliato su tessuti beige o grigi

Seta e Bamboo (50% Seta e 50% Bamboo) consigliato su tessuti beige o grigi

Optional **Cotone Ottico 100%** consigliato su tessuti bianchi/beige e grigi consigliato anche per il lavaggio in acqua

Pura Lana 100% (50% Merino e 50% Refino) consigliata per materassi in fodera fissa (per quelli sfoderabili no per il lavaggio)

Poliestere 100% Lavabile consigliato per le fodere Classic con lavaggio in acqua



Classic sfoderabile

CONFIGURAZIONI COVER

COVER CLASSE

CLASSE ÉLITE. La più pregiata include una vasta gamma di tessuti studiati per offrire prestazioni d'eccellenza, in cui la tradizione manifatturiera della sartorialità **Secilflex** trova una delle sue espressioni più alte;

CLASSE SUPERIOR. Una gamma di tessuti diversificata risponde ad esigenze molteplici e sofisticate, sempre in linea con l'obiettivo di regalare ad ognuno la propria soluzione ottimale;

CLASSE SPECIAL. Offre una soluzione originale in grado di coniugare comfort, praticità, sicurezza e design, assicurando al contempo il mantenimento del miglior rapporto qualità/prezzo.

IMBOTTITURE STANDARD E NATURALI

È il cliente a scegliere l'imbottitura ideale, all'interno del ventaglio di scelta proposto da **Secilflex**, che annovera quattro nuove imbottiture completamente naturali in grado di assicurare la termoregolazione ottimale della temperatura corporea e di filtrare la sudorazione notturna (causa principale dell'usura del materasso), preservandone elasticità ed accoglienza.



Lino cotone

Seta bamboo

Cotone ottico

Lana Merino

Poliestere

Le imbottiture naturali possono essere scelte come optional e comportano un costo aggiuntivo pari a*:

- 110 € per i materassi matrimoniali
- 85 € per le misure intermedie
- 55 € per i modelli singoli.

DISEGNI

TOP SFODERABILE - TOP FISSO:

Monet, Rembrandt, Gauguin, Matisse, Giotto, Raffaello, Van Gogh, Mantegna, Nikitin, Puccini, De Chirico, Canova, Modigliani, Rublev, Michelangelo, Moliere, Renoir, Gaudì, Dalì.

CLASSIC GOLD:

Tintoretto, Guttuso, Pinturicchio, Masaccio, Tiepolo, Perugino.

CLASSIC SFODERABILE:

Klimt.

PREZZI*

allestimento Top Fisso Memory	SINGOLI da 80x190 a 90x200	1 PIAZZA E MEZZA da 95x190 a 120x200	MATRIMONIALI da 125x190 a 170x200	MATRIMONIALI da 180x190 a 180x210
Classe Élite	€ 580	€ 870	€ 1.159	€ 1.391
Classe Superior	€ 553	€ 830	€ 1.107	€ 1.328
Classe Special	€ 527	€ 791	€ 1.054	€ 1.265

allestimento Top Fisso no Memory	SINGOLI da 80x190 a 90x200	1 PIAZZA E MEZZA da 95x190 a 120x200	MATRIMONIALI da 125x190 a 170x200	MATRIMONIALI da 180x190 a 180x210
Classe Élite	€ 514	€ 771	€ 1.028	€ 1.233
Classe Superior	€ 488	€ 731	€ 975	€ 1.170
Classe Special	€ 461	€ 692	€ 922	€ 1.107

allestimento Classic Gold	SINGOLI da 80x190 a 90x200	1 PIAZZA E MEZZA da 95x190 a 120x200	MATRIMONIALI da 125x190 a 170x200	MATRIMONIALI da 180x190 a 180x210
Classe Élite	€ 540	€ 810	€ 1.080	€ 1.296
Classe Superior	€ 514	€ 771	€ 1.028	€ 1.234
Classe Special	€ 487	€ 731	€ 974	€ 1.169

allestimento Classic Sfoderabile no Memory	SINGOLI da 80x190 a 90x200	1 PIAZZA E MEZZA da 95x190 a 120x200	MATRIMONIALI da 125x190 a 170x200	MATRIMONIALI da 180x190 a 180x210
Classe Élite	€ 488	€ 731	€ 975	€ 1.170
Classe Superior	€ 461	€ 692	€ 922	€ 1.107
Classe Special	€ 435	€ 652	€ 870	€ 1.044



ECCELLENTI in MATERIA

* Prezzi al pubblico iva inclusa (22%). Possibilità di misure personalizzate consultando l'azienda. I formati non standard prevedono una maggiorazione del 20% sul prezzo della misura più vicina in larghezza.



IL FASCINO FATTO AD ARTE. VIVERE ECCELLENTI SENSAZIONI.



LINEA MEMORY FOAM

La linea materassi Memory di **Secilflex** è realizzata esclusivamente da materie prime di prima scelta qualificate, ricercate ed esclusive.
I materassi Memory di Secilflex sono frutto di una ricerca continua, volta a garantire affidabilità, prestazioni, comfort assoluto, senza rinunciare a stile, eleganza e design.
I materassi Memory di Secilflex si possono realizzare in ogni formato, con cover differenti per funzionalità e tessuto: massima personalizzazione.



ALISEA RE

adattamento perfetto

ALLESTIMENTI

Top sfoderabile - Top fisso
Classic Gold - Classic sfoderabile

COVER


Élite - Superior - Special

Allestimento: Top sfoderabile

Cover: Classic Élite

Tessuto: Varsaria

Disegno: Monet




LA CORRETTA POSTURA DURANTE IL SONNO

L'orientamento all'innovazione di **Secilflex** si traduce nel continuo perfezionamento dei suoi prodotti. Da questa instancabile ricerca nasce il **REstyling** di **ALISEA RE**, già prodotto di punta della Linea Memory che assicura un sostegno maggiore, grazie ad una lastra di contatto in **Memory Foam completamente rinnovata**.

Traspirabilità e freschezza del **materasso ALISEA RE in Memory** sono assicurate dalle due lastre sottostanti in Ecocell e dalla tecnica di lavorazione a scavo.

Questa combinazione è in grado di regalare al corpo la confortevole sensazione di riposare su un materasso che bilancia il peso ed assicura la corretta postura durante il sonno. **ALISEA RE** è un materasso in **Memory Foam con adattamento perfetto**.




Particolari interno lastra

	TOP SFODERABILE	TOP FISSO	CLASSIC GOLD / SFODERABILE
Lavabilità	lavabile a secco o in acqua fredda	non lavabile	lavabile fino a 60°

CM DI MEMORY PRESENTI NEL MATERASSO		
	Fodera	Interno
TOP SFODERABILE	2 cm	6 cm
TOP FISSO	2 cm	6 cm
CLASSIC GOLD	no	6 cm
CLASSIC SFODERABILE	no	6 cm




CARATTERISTICHE TECNICHE



ALTEZZA TOTALE STRUTTURA INTERNA ALISEA RE: VERSIONE TOP E VERSIONE CLASSIC 20,3 CM

Massello a 7 Strati (con 4 Materiali) alto 20,3 cm suddiviso dall'alto verso il basso in:



- 1 3 cm di Memory Foam di Soya di origine vegetale.
- 2 3 cm di Memory Foam HD.
- 3 2 cm di Ecocell T35.
- 4 2,9 cm + 2,8 cm + 4,6 cm di Ecocell T40.

7 strati con perfetto abbinamento tra Memory Foam a base di Soya e Memory Foam ad alta densità.



ALLESTIMENTI FODERA

Allestimento: Top Sfoderabile - Top Fisso

Cover: Classe Élite
Tessuti: Atene - Bilbao - Lino Cotone - Dublino - Elastan BDT - Elastan BKR - Londra - Mosca - Praga - Varsavia

Classe Superior
Tessuti: Silver BDT - Carbon BDT - Stoccolma

Classe Special
Tessuti: Vienna



Top sfoderabile



Top fisso

Imbottiture: Lato A Fibra Anallergica di serie o Imbottiture Naturali a scelta - 2 cm Memory Foam

Lato B Fibra Anallergica di serie o Imbottiture Naturali a scelta - 2 cm Ecocell Ultra Soft®

+/- 24 cm

Lino e Cotone (50% Lino e 50% Cotone) consigliato su tessuti beige o grigi

Seta e Bamboo (50% Seta e 50% Bamboo) consigliato su tessuti beige o grigi

Cotone Ottico 100% consigliato su tessuti bianchi/beige e grigi consigliato anche per il lavaggio in acqua

Pura Lana 100% (50% Merino e 50% Refino) consigliata per materassi in fodera fissa (per quelli sfoderabili no per il lavaggio)

Poliestere 100% Lavabile consigliato per le fodere Classic con lavaggio in acqua

Allestimento: Classic Gold - Classic Sfoderabile

Imbottiture: Lato A Fibra Anallergica di serie o Imbottiture Naturali a scelta
+/- 23 cm

Lato B Fibra Anallergica di serie o Imbottiture Naturali a scelta

Nella versione **CLASSIC GOLD** l'imbottitura diventa **EXTRA** con quantità di materiale doppio.

Cover: Classe Élite
Tessuti: Bilbao - Dublino - Londra - Elastan BDT

Classe Superior
Tessuti: Silver BDT - Carbon BDT

Classe Special
Tessuti: Vienna



Classic gold



Classic sfoderabile

+/- 21 cm

Lino e Cotone (50% Lino e 50% Cotone) consigliato su tessuti beige o grigi

Seta e Bamboo (50% Seta e 50% Bamboo) consigliato su tessuti beige o grigi

Cotone Ottico 100% consigliato su tessuti bianchi/beige e grigi consigliato anche per il lavaggio in acqua

Pura Lana 100% (50% Merino e 50% Refino) consigliata per materassi in fodera fissa (per quelli sfoderabili no per il lavaggio)

Poliestere 100% Lavabile consigliato per le fodere Classic con lavaggio in acqua

CONFIGURAZIONI COVER

COVER CLASSE

CLASSE ÉLITE. La più pregiata include una vasta gamma di tessuti studiati per offrire prestazioni d'eccellenza, in cui la tradizione manifatturiera della sartorialità **Secilflex** trova una delle sue espressioni più alte;

CLASSE SUPERIOR. Una gamma di tessuti diversificata risponde ad esigenze molteplici e sofisticate, sempre in linea con l'obiettivo di regalare ad ognuno la propria soluzione ottimale;

CLASSE SPECIAL. Offre una soluzione originale in grado di coniugare comfort, praticità, sicurezza e design, assicurando al contempo il mantenimento del miglior rapporto qualità/prezzo.

IMBOTTITURE STANDARD E NATURALI

È il cliente a scegliere l'imbottitura ideale, all'interno del ventaglio di scelta proposto da **Secilflex**, che annovera quattro nuove imbottiture completamente naturali in grado di assicurare la termoregolazione ottimale della temperatura corporea e di filtrare la sudorazione notturna. **In ALISEA RE le imbottiture naturali sono comprese nel prezzo di listino, e possono essere scelte tra tutte quelle a disposizione.**

Le imbottiture naturali, inoltre, sono a basso impatto ambientale e completamente riciclabili al termine del ciclo di vita del prodotto.



Lino cotone

Seta bamboo

Cotone ottico

Lana Merino

Poliestere

DISEGNI

TOP SFODERABILE - TOP FISSO:

Monet, Rembrandt, Gauguin, Matisse, Giotto, Raffaello, Van Gogh, Mantegna, Nikitin, Puccini, De Chirico, Canova, Modigliani, Rublev, Michelangelo, Moliere, Renoir, Gaudì, Dalì.

CLASSIC GOLD:

Tintoretto, Guttuso, Pinturicchio, Masaccio, Tiepolo, Perugino.

CLASSIC SFODERABILE:

Klimt.

PREZZI*

allestimento Top Sfoderabile	SINGOLI da 80x190 a 90x200	1 PIAZZA E MEZZA da 95x190 a 120x200	MATRIMONIALI da 125x190 a 170x200	MATRIMONIALI da 180x190 a 180x210
Classe Élite	€ 889	€ 1.334	€ 1.779	€ 2.135
Classe Superior	€ 870	€ 1.304	€ 1.739	€ 2.087
Classe Special	€ 850	€ 1.275	€ 1.700	€ 2.040

allestimento Top Fisso	SINGOLI da 80x190 a 90x200	1 PIAZZA E MEZZA da 95x190 a 120x200	MATRIMONIALI da 125x190 a 170x200	MATRIMONIALI da 180x190 a 180x210
Classe Élite	€ 784	€ 1.176	€ 1.568	€ 1.882
Classe Superior	€ 764	€ 1.146	€ 1.528	€ 1.834
Classe Special	€ 744	€ 1.117	€ 1.489	€ 1.787

allestimento Classic Gold	SINGOLI da 80x190 a 90x200	1 PIAZZA E MEZZA da 95x190 a 120x200	MATRIMONIALI da 125x190 a 170x200	MATRIMONIALI da 180x190 a 180x210
Classe Élite	€ 816	€ 1.225	€ 1.633	€ 1.960
Classe Superior	€ 797	€ 1.196	€ 1.594	€ 1.913
Classe Special	€ 778	€ 1.166	€ 1.555	€ 1.866

allestimento Classic Sfoderabile	SINGOLI da 80x190 a 90x200	1 PIAZZA E MEZZA da 95x190 a 120x200	MATRIMONIALI da 125x190 a 170x200	MATRIMONIALI da 180x190 a 180x210
Classe Élite	€ 764	€ 1.146	€ 1.528	€ 1.834
Classe Superior	€ 744	€ 1.117	€ 1.489	€ 1.787
Classe Special	€ 725	€ 1.087	€ 1.449	€ 1.739



ECCELLENTI in MATERIA

* Prezzi al pubblico iva inclusa (22%). Possibilità di misure personalizzate consultando l'azienda. I formati non standard prevedono una maggiorazione del 20% sul prezzo della misura più vicina in larghezza.



STILLA RE

comfort personalizzato

ALLESTIMENTI

Top sfoderabile - Top fisso
Classic Gold - Classic sfoderabile

COVER

Élite - Superior - Special

Allestimento: Top sfoderabile

Cover: Élite

Tessuto: Parigi (tessuto fuori produzione)

Disegno: Rembrandt




IL MATERASSO CHE RESPIRA

STILLA RE un materasso in **Memory foam dalle qualità eccellenti** vanta un innovativo massello centrale a zone differenziate, in grado di assecondare le curve del corpo e assicurare il mix perfetto di sostegno ed elasticità.

STILLA RE è un materasso che presenta in superficie **una lastra in Memory foam a base di polioli di Soya di origine naturale con ottime capacità di accoglimento progressivo.**

Il lato estivo di **STILLA RE** garantisce la temperatura ideale al riposo, grazie all'utilizzo di un materiale dalla spiccata traspirabilità, l'Ecozell Respiro.

La prima lastra, in **Memory Foam**, regala un comfort ad alto accoglimento per una migliore decompressione muscolare; la seconda, in Ecozell differenziato permette al materasso **STILLA RE** di equilibrare in tutti i suoi punti un **sostegno posturale corretto**, la terza amplifica la traspirabilità e l'elasticità del materasso grazie all' Ecozell Respiro, di cui è composta.



Particolari interno lastra

	TOP SFODERABILE	TOP FISSO	CLASSIC GOLD / SFODERABILE
Lavabilità	lavabile a secco o in acqua fredda	non lavabile	lavabile fino a 60°


CM DI MEMORY PRESENTI NEL MATERASSO		
	Fodera	Interno
TOP SFODERABILE	2 cm	5 cm
TOP FISSO	2 cm	5 cm
CLASSIC GOLD	no	5 cm
CLASSIC SFODERABILE	no	5 cm



CARATTERISTICHE TECNICHE



ALTEZZA TOTALE STRUTTURA INTERNA STILLA RE: VERSIONE TOP E VERSIONE CLASSIC 20 CM



- 1 5 cm di Memory Foam di Soya di origine vegetale.
- 2 10 cm di EcoCell a 5 zone composti da 3 sezioni di EcoCell T40/Firm.
- 3 10 cm di EcoCell a 5 zone composti da 2 sezioni di EcoCell T40/Soft.
- 4 5 cm di EcoCell Respiro elastico traspirante T35/Soft.

3 strati con massello centrale a 5 zone differenziate, con uno strato di Memory Foam a base di polioli di Soya di origine naturale.



ALLESTIMENTI FODERA



Top sfoderabile



Top fisso



Classic gold



Classic sfoderabile

Allestimento: Top Sfoderabile - Top Fisso

Cover: Classe Élite
Tessuti: Atene - Bilbao - Dublino - Elastan BDT - Elastan BKR - Londra - Mosca - Praga - Varsavia

Classe Superior
Tessuti: Carbon BDT - Silver BDT - Stoccolma

Classe Special
Tessuti: Vienna

Imbottiture: Lato A Fibra Anallergica di serie o Imbottiture Naturali a scelta - 2 cm Memory Foam

Lato B Fibra Anallergica di serie o Imbottiture Naturali a scelta - 2 cm EcoCell Ultra Soft®

Lino e Cotone (50% Lino e 50% Cotone) consigliato su tessuti beige o grigi

Seta e Bamboo (50% Seta e 50% Bamboo) consigliato su tessuti beige o grigi

Cotone Ottico 100% consigliato su tessuti bianchi/beige e grigi consigliato anche per il lavaggio in acqua

Pura Lana 100% (50% Merino e 50% Refino) consigliata per materassi in fodera fissa (per quelli sfoderabili no per il lavaggio)

Poliestere 100% Lavabile consigliato per le fodere Classic con lavaggio in acqua

Allestimento: Classic Gold - Classic Sfoderabile

Imbottiture: Lato A Fibra Anallergica di serie o Imbottiture Naturali a scelta

Lato B Fibra Anallergica di serie o Imbottiture Naturali a scelta

Nella versione **CLASSIC GOLD** l'imbottitura diventa **EXTRA** con quantità di materiale doppio.

Cover: Classe Élite
Tessuti: Bilbao - Dublino - Londra - Elastan BDT

Classe Superior
Tessuti: Silver BDT - Carbon BDT

Classe Special
Tessuti: Vienna

Lino e Cotone (50% Lino e 50% Cotone) consigliato su tessuti beige o grigi

Seta e Bamboo (50% Seta e 50% Bamboo) consigliato su tessuti beige o grigi

Cotone Ottico 100% consigliato su tessuti bianchi/beige e grigi consigliato anche per il lavaggio in acqua

Pura Lana 100% (50% Merino e 50% Refino) consigliata per materassi in fodera fissa (per quelli sfoderabili no per il lavaggio)

Poliestere 100% Lavabile consigliato per le fodere Classic con lavaggio in acqua

CONFIGURAZIONI COVER

COVER CLASSE

CLASSE ÉLITE. La più pregiata include una vasta gamma di tessuti studiati per offrire prestazioni d'eccellenza, in cui la tradizione manifatturiera della sartorialità **Secilflex** trova una delle sue espressioni più alte;

CLASSE SUPERIOR. Una gamma di tessuti diversificata risponde ad esigenze molteplici e sofisticate, sempre in linea con l'obiettivo di regalare ad ognuno la propria soluzione ottimale;

CLASSE SPECIAL. Offre una soluzione originale in grado di coniugare comfort, praticità, sicurezza e design, assicurando al contempo il mantenimento del miglior rapporto qualità/prezzo.

IMBOTTITURE STANDARD E NATURALI

È il cliente a scegliere l'imbottitura ideale, all'interno del ventaglio di scelta proposto da **Secilflex**, che annovera quattro nuove imbottiture completamente naturali in grado di assicurare la termoregolazione ottimale della temperatura corporea e di filtrare la sudorazione notturna. **In STILLA RE le imbottiture naturali sono comprese nel prezzo di listino, e possono essere scelte tra tutte quelle a disposizione.**

Le imbottiture naturali, inoltre, sono a basso impatto ambientale e completamente riciclabili al termine del ciclo di vita del prodotto.



Lino cotone

Seta bamboo

Cotone ottico

Lana Merino

Poliestere

DISEGNI

TOP SFODERABILE - TOP FISSO:

Monet, Rembrandt, Gauguin, Matisse, Giotto, Raffaello, Van Gogh, Mantegna, Nikitin, Puccini, De Chirico, Canova, Modigliani, Rublev, Michelangelo, Moliere, Renoir, Gaudì, Dalì.

CLASSIC GOLD:

Tintoretto, Guttuso, Pinturicchio, Masaccio, Tiepolo, Perugino.

CLASSIC SFODERABILE:

Klimt.

PREZZI*

allestimento Top Sfoderabile	SINGOLI da 80x190 a 90x200	1 PIAZZA E MEZZA da 95x190 a 120x200	MATRIMONIALI da 125x190 a 170x200	MATRIMONIALI da 180x190 a 180x210
Classe Élite	€ 824	€ 1.235	€ 1.647	€ 1.976
Classe Superior	€ 804	€ 1.206	€ 1.607	€ 1.929
Classe Special	€ 784	€ 1.176	€ 1.568	€ 1.882

allestimento Top Fisso	SINGOLI da 80x190 a 90x200	1 PIAZZA E MEZZA da 95x190 a 120x200	MATRIMONIALI da 125x190 a 170x200	MATRIMONIALI da 180x190 a 180x210
Classe Élite	€ 718	€ 1.077	€ 1.436	€ 1.723
Classe Superior	€ 698	€ 1.047	€ 1.397	€ 1.676
Classe Special	€ 679	€ 1.018	€ 1.357	€ 1.629

allestimento Classic Gold	SINGOLI da 80x190 a 90x200	1 PIAZZA E MEZZA da 95x190 a 120x200	MATRIMONIALI da 125x190 a 170x200	MATRIMONIALI da 180x190 a 180x210
Classe Élite	€ 751	€ 1.126	€ 1.501	€ 1.801
Classe Superior	€ 731	€ 1.097	€ 1.462	€ 1.755
Classe Special	€ 712	€ 1.068	€ 1.423	€ 1.708

allestimento Classic Sfoderabile	SINGOLI da 80x190 a 90x200	1 PIAZZA E MEZZA da 95x190 a 120x200	MATRIMONIALI da 125x190 a 170x200	MATRIMONIALI da 180x190 a 180x210
Classe Élite	€ 698	€ 1.047	€ 1.397	€ 1.676
Classe Superior	€ 679	€ 1.018	€ 1.357	€ 1.629
Classe Special	€ 659	€ 988	€ 1.318	€ 1.581



ECCELLENTI in MATERIA

* Prezzi al pubblico iva inclusa (22%).
Possibilità di misure personalizzate consultando l'azienda.
I formati non standard prevedono una maggiorazione del 20% sul prezzo della misura più vicina in larghezza.



STILLA

benessere versatile

ALLESTIMENTI

Top sfoderabile - Top fisso
Classic Gold - Classic sfoderabile

COVER

Élite - Superior - Special




1622990

Allestimento: Top Sfoderabile

Cover: Élite

Tessuto: Praga

Disegno: Gauguin



AVVOLGENTE COMODITÀ

Da oggi **STILLA**, in **Memory foam**, è ancora più versatile: cover, imbottiture e disegni possono essere scelti dal cliente all'interno di un grande ventaglio di possibilità. **STILLA** è un materasso in Memory Foam, considerato universale per le sue capacità di accogliere gradualmente e comodamente per alleviare la pressione sul corpo e al tempo stesso di sostenere correttamente ed equilibratamente la colonna vertebrale.

Le due lastre in Memory foam ed Ecocell imbottite e traspiranti assecondano naturalmente i contorni del corpo, assicurando la corretta postura durante il sonno e il raggiungimento di un microclima ideale.

Nella versione Soft, STILLA accoglie il corpo durante il riposo, avvolgendolo in una gradevole sensazione di caldo abbraccio.

Nella versione Firm, garantisce un maggior sostegno, che lo rende particolarmente adatto al riposo delle persone di corporatura robusta, senza rinunciare a comodità e accoglienza.



Particolari interno lastra portanza Soft e Firm

	TOP SFODERABILE	TOP FISSO	CLASSIC GOLD / SFODERABILE
Lavabilità	lavabile a secco o in acqua fredda	non lavabile	lavabile fino a 60°

CM DI MEMORY PRESENTI NEL MATERASSO		
	Fodera	Interno
TOP SFODERABILE	2 cm	5 cm
TOP FISSO	2 cm	5 cm
CLASSIC GOLD	no	5 cm
CLASSIC SFODERABILE	no	5 cm



CARATTERISTICHE TECNICHE



ALTEZZA TOTALE STRUTTURA INTERNA STILLA: VERSIONE TOP E VERSIONE CLASSIC 19 CM OPPURE 22 CM

Massello a 2 strati con superficie superiore in Memory Foam a base di polioli di origine vegetale.

Massello superiore con disegno pantografato con tagli da un solo lato per evitare eccesso di perdita di materiale.

Massello inferiore liscio senza tagli per migliorare le prestazioni di risposta elastica nel tempo.



1 5 cm di Memory Foam a base di polioli di origine vegetale portanza media.

2 14 o 17 cm di massello di supporto T30 a portanza sostenuta (Firm - Immagine I) o elastica (Soft - Immagine II).



Portanza Firm



Portanza Soft

ALLESTIMENTI FODERA

Allestimento: Top Sfoderabile - Top Fisso

Cover: Classe Élite

Tessuti: Atene - Bilbao - Dublino - Elastan BDT - Elastan BKR - Londra - Mosca - Praga - Varsavia

+/- 24 cm
+/- 27 cm

Classe Superior

Tessuti: Carbon BDT - Silver BDT - Stoccolma

Classe Special

Tessuti: Vienna



Top sfoderabile



Top fisso

Imbottiture: Lato A Fibra Anallergica di serie o Imbottiture Naturali a scelta - 2 cm Memory Foam

Lato B Fibra Anallergica di serie o Imbottiture Naturali a scelta - 2 cm Eocell Ultra Soft®

+/- 24 cm
+/- 27 cm

Lino e Cotone (50% Lino e 50% Cotone) consigliato su tessuti beige o grigi

Seta e Bamboo (50% Seta e 50% Bamboo) consigliato su tessuti beige o grigi

Cotone Ottico 100% consigliato su tessuti bianchi/beige e grigi consigliato anche per il lavaggio in acqua

Pura Lana 100% (50% Merino e 50% Refino) consigliata per materassi in fodera fissa (per quelli sfoderabili no per il lavaggio)

Poliestere 100% Lavabile consigliato per le fodere Classic con lavaggio in acqua

Allestimento: Classic Gold - Classic Sfoderabile

Imbottiture: Lato A Fibra Anallergica di serie o Imbottiture Naturali a scelta

Lato B Fibra Anallergica di serie o Imbottiture Naturali a scelta

+/- 22 cm
+/- 25 cm

Nella versione **CLASSIC GOLD** l'imbottitura diventa **EXTRA** con quantità di materiale doppio.

Cover: Classe Élite

Tessuti: Bilbao - Dublino - Londra - Elastan BDT

Classe Superior

Tessuti: Silver BDT - Carbon BDT

Classe Special

Tessuti: Vienna



Classic gold



Classic sfoderabile

+/- 20 cm
+/- 23 cm

Lino e Cotone (50% Lino e 50% Cotone) consigliato su tessuti beige o grigi

Seta e Bamboo (50% Seta e 50% Bamboo) consigliato su tessuti beige o grigi

Cotone Ottico 100% consigliato su tessuti bianchi/beige e grigi consigliato anche per il lavaggio in acqua

Pura Lana 100% (50% Merino e 50% Refino) consigliata per materassi in fodera fissa (per quelli sfoderabili no per il lavaggio)

Poliestere 100% Lavabile consigliato per le fodere Classic con lavaggio in acqua

CONFIGURAZIONI COVER

COVER CLASSE

CLASSE ÉLITE. La più pregiata include una vasta gamma di tessuti studiati per offrire prestazioni d'eccellenza, in cui la tradizione manifatturiera della sartorialità **Secilflex** trova una delle sue espressioni più alte;

CLASSE SUPERIOR. Una gamma di tessuti diversificata risponde ad esigenze molteplici e sofisticate, sempre in linea con l'obiettivo di regalare ad ognuno la propria soluzione ottimale;

CLASSE SPECIAL. Offre una soluzione originale in grado di coniugare comfort, praticità, sicurezza e design, assicurando al contempo il mantenimento del miglior rapporto qualità/prezzo.

IMBOTTITURE STANDARD E NATURALI

È il cliente a scegliere l'imbottitura ideale, all'interno del ventaglio di scelta proposto da **Secilflex**, che annovera quattro nuove imbottiture completamente naturali in grado di assicurare la termoregolazione ottimale della temperatura corporea e di filtrare la sudorazione notturna. **In STILLA le imbottiture naturali sono comprese nel prezzo di listino, e possono essere scelte tra tutte quelle a disposizione.**

Le imbottiture naturali, inoltre, sono a basso impatto ambientale e completamente riciclabili al termine del ciclo di vita del prodotto.



Lino cotone

Seta bamboo

Cotone ottico

Lana Merino

Poliestere

DISEGNI

TOP SFODERABILE - TOP FISSO:

Monet, Rembrandt, Gauguin, Matisse, Giotto, Raffaello, Van Gogh, Mantegna, Nikitin, Puccini, De Chirico, Canova, Modigliani, Rublev, Michelangelo, Moliere, Renoir, Gaudì, Dalì.

CLASSIC GOLD:

Tintoretto, Guttuso, Pinturicchio, Masaccio, Tiepolo, Perugino.

CLASSIC SFODERABILE:

Klimt.

PREZZI*

allestimento Top Sfoderabile	SINGOLI da 80x190 a 90x200	1 PIAZZA E MEZZA da 95x190 a 120x200	MATRIMONIALI da 125x190 a 170x200	MATRIMONIALI da 180x190 a 180x210
Classe Élite	€ 744	€ 1.117	€ 1.489	€ 1.787
Classe Superior	€ 692	€ 1.038	€ 1.383	€ 1.660
Classe Special	€ 646	€ 968	€ 1.291	€ 1.550

allestimento Top Fisso	SINGOLI da 80x190 a 90x200	1 PIAZZA E MEZZA da 95x190 a 120x200	MATRIMONIALI da 125x190 a 170x200	MATRIMONIALI da 180x190 a 180x210
Classe Élite	€ 632	€ 949	€ 1.265	€ 1.518
Classe Superior	€ 580	€ 870	€ 1.160	€ 1.391
Classe Special	€ 554	€ 830	€ 1.107	€ 1.328

allestimento Classic Gold	SINGOLI da 80x190 a 90x200	1 PIAZZA E MEZZA da 95x190 a 120x200	MATRIMONIALI da 125x190 a 170x200	MATRIMONIALI da 180x190 a 180x210
Classe Élite	€ 659	€ 988	€ 1.318	€ 1.581
Classe Superior	€ 606	€ 909	€ 1.212	€ 1.454
Classe Special	€ 580	€ 870	€ 1.160	€ 1.392

allestimento Classic Sfoderabile	SINGOLI da 80x190 a 90x200	1 PIAZZA E MEZZA da 95x190 a 120x200	MATRIMONIALI da 125x190 a 170x200	MATRIMONIALI da 180x190 a 180x210
Classe Élite	€ 606	€ 909	€ 1.212	€ 1.455
Classe Superior	€ 553	€ 830	€ 1.107	€ 1.328
Classe Special	€ 527	€ 791	€ 1.054	€ 1.265



ECCELLENTI in MATERIA

* Prezzi al pubblico iva inclusa (22%).
Possibilità di misure personalizzate consultando l'azienda.
I formati non standard prevedono una maggiorazione del 20% sul prezzo della misura più vicina in larghezza.



EVA

comfort eccellente

ALLESTIMENTI

Top sfoderabile - Top fisso
Classic Gold - Classic sfoderabile

COVER

Élite - Superior - Special




1622991

Allestimento: Top sfoderabile

Cover: Élite

Tessuto: Madrid (tessuto fuori produzione)

Disegno: Giotto




LA SCELTA CONVENIENTE IN MEMORY FOAM

EVA è la scelta ideale per chi desidera entrare nell' esclusivo mondo del Memory Foam ad un prezzo conveniente, senza rinunciare a qualità e ricercatezza estetica.

Il materasso è composto internamente da tre strati, per raggiungere la giusta combinazione di sostegno e morbidezza: oltre al Memory Foam, che si modella sulle forme del corpo e ne assorbe il calore per poi disperderlo, creando così un microclima ideale, sono presenti due strati di Ecocell, un materiale ad alta traspirabilità.

EVA garantisce un grande sostegno nella sua parte centrale. È proposto in versione Soft, più soffice e accogliente, e in versione Firm, più rigida e compatta. Le due versioni sono studiate per soddisfare ogni corporatura: la più esile e la più robusta.




Particolari interno lastra portanza Soft e Firm

	TOP SFODERABILE	TOP FISSO	CLASSIC GOLD / SFODERABILE
Lavabilità	lavabile a secco o in acqua fredda	non lavabile	lavabile fino a 60°

CM DI MEMORY PRESENTI NEL MATERASSO		
	Fodera	Interno
TOP SFODERABILE	2 cm	3 cm
TOP FISSO	2 cm	3 cm
CLASSIC GOLD	no	5 cm
CLASSIC SFODERABILE	no	5 cm



CARATTERISTICHE TECNICHE



ALTEZZA TOTALE STRUTTURA INTERNA EVA: VERSIONE TOP 18 CM - VERSIONE CLASSIC 20 CM

Versione TOP: alto 18 cm suddiviso dall'alto verso il basso in:

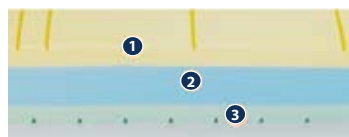


Portanza Soft (immagine I)

- 1 3 cm Memory Foam.
- 2 10 cm di Ecocell T30 Elastico nella versione Soft (immagine I) o 10 cm di Ecocell T30 Sostenuto nella versione Firm (immagine II).
- 3 5 cm di Ecocell T30 Firm.

Attenzione: nelle versioni TOP il modello EVA ha un totale di 5 cm di Memory Foam suddivisi in 3 cm sul massello e 2 cm nella Fodera TOP.

Versione CLASSIC: alto 20 cm suddiviso dall'alto verso il basso in:



Portanza Firm (immagine II)

- 1 5 cm Memory Foam.
- 2 10 cm di Ecocell T30 Elastico nella versione Soft (immagine I) o 10 cm di Ecocell T30 Sostenuto nella versione Firm (immagine II).
- 3 5 cm di Ecocell T30 Firm.



Portanza Firm



Portanza Soft

ALLESTIMENTI FODERA



Top sfoderabile



Top fisso



Classic gold



Classic sfoderabile

Allestimento: Top Sfoderabile - Top Fisso

Cover: Classe Élite
+/- 22 cm
Tessuti: Atene - Bilbao - Dublino - Elastan BDT - Elastan BKR - Londra - Mosca - Praga - Varsavia

Classe Superior
Tessuti: Carbon BDT - Silver BDT - Stoccolma

Classe Special
Tessuti: Vienna

Imbottiture: Lato A Fibra Anallergica di serie o Imbottiture Naturali optional - 2 cm Memory Foam

Lato B Fibra Anallergica di serie o Imbottiture Naturali optional - 2 cm Ecocell Ultra Soft®
+/- 22 cm

Lino e Cotone (50% Lino e 50% Cotone) consigliato su tessuti beige o grigi
Seta e Bamboo (50% Seta e 50% Bamboo) consigliato su tessuti beige o grigi

Optional
Cotone Ottico 100% consigliato su tessuti bianchi/beige e grigi consigliato anche per il lavaggio in acqua
Pura Lana 100% (50% Merino e 50% Refino) consigliata per materassi in fodera fissa (per quelli sfoderabili no per il lavaggio)
Poliestere 100% Lavabile consigliato per le fodere Classic con lavaggio in acqua

Allestimento: Classic Gold - Classic Sfoderabile

Imbottiture: Lato A Fibra Anallergica di serie o Imbottiture Naturali optional
+/- 23 cm

Lato B Fibra Anallergica di serie o Imbottiture Naturali optional

Nella versione **CLASSIC GOLD** l'imbottitura diventa **EXTRA** con quantità di materiale doppio.

Cover: Classe Élite
Tessuti: Bilbao - Dublino - Londra - Elastan BDT

Classe Superior
Tessuti: Silver BDT - Carbon BDT

Classe Special
Tessuti: Vienna

Lino e Cotone (50% Lino e 50% Cotone) consigliato su tessuti beige o grigi
Seta e Bamboo (50% Seta e 50% Bamboo) consigliato su tessuti beige o grigi
+/- 21 cm

Optional
Cotone Ottico 100% consigliato su tessuti bianchi/beige e grigi consigliato anche per il lavaggio in acqua
Pura Lana 100% (50% Merino e 50% Refino) consigliata per materassi in fodera fissa (per quelli sfoderabili no per il lavaggio)
Poliestere 100% Lavabile consigliato per le fodere Classic con lavaggio in acqua

CONFIGURAZIONI COVER

COVER CLASSE

CLASSE ÉLITE. La più pregiata include una vasta gamma di tessuti studiati per offrire prestazioni d'eccellenza, in cui la tradizione manifatturiera della sartorialità **Secilflex** trova una delle sue espressioni più alte;

CLASSE SUPERIOR. Una gamma di tessuti diversificata risponde ad esigenze molteplici e sofisticate, sempre in linea con l'obiettivo di regalare ad ognuno la propria soluzione ottimale;

CLASSE SPECIAL. Offre una soluzione originale in grado di coniugare comfort, praticità, sicurezza e design, assicurando al contempo il mantenimento del miglior rapporto qualità/prezzo.

IMBOTTITURE STANDARD E NATURALI

È il cliente a scegliere l'imbottitura ideale, all'interno del ventaglio di scelta proposto da **Secilflex**, che **annovera quattro nuove imbottiture completamente naturali in grado di assicurare la termoregolazione ottimale della temperatura corporea e di filtrare la sudorazione notturna** (causa principale dell'usura del materasso), preservandone elasticità ed accoglienza.



Lino cotone

Seta bamboo

Cotone ottico

Lana Merino

Poliestere

Le imbottiture naturali possono essere scelte come optional e comportano un costo aggiuntivo pari a*:

- 110 € per i materassi matrimoniali
- 85 € per le misure intermedie
- 55 € per i modelli singoli.

DISEGNI

TOP SFODERABILE - TOP FISSO:

Monet, Rembrandt, Gauguin, Matisse, Giotto, Raffaello, Van Gogh, Mantegna, Nikitin, Puccini, De Chirico, Canova, Modigliani, Rublev, Michelangelo, Moliere, Renoir, Gaudi, Dalì.

CLASSIC GOLD:

Tintoretto, Guttuso, Pinturicchio, Masaccio, Tiepolo, Perugino.

CLASSIC SFODERABILE:

Klimt.

PREZZI*

allestimento Top Sfoderabile	SINGOLI da 80x190 a 90x200	1 PIAZZA E MEZZA da 95x190 a 120x200	MATRIMONIALI da 125x190 a 170x200	MATRIMONIALI da 180x190 a 180x210
Classe Élite	€ 632	€ 949	€ 1.265	€ 1.518
Classe Superior	€ 613	€ 919	€ 1.225	€ 1.470
Classe Special	€ 593	€ 889	€ 1.186	€ 1.423

allestimento Top Fisso	SINGOLI da 80x190 a 90x200	1 PIAZZA E MEZZA da 95x190 a 120x200	MATRIMONIALI da 125x190 a 170x200	MATRIMONIALI da 180x190 a 180x210
Classe Élite	€ 553	€ 830	€ 1.107	€ 1.328
Classe Superior	€ 534	€ 800	€ 1.067	€ 1.281
Classe Special	€ 514	€ 771	€ 1.028	€ 1.233

allestimento Classic Gold	SINGOLI da 80x190 a 90x200	1 PIAZZA E MEZZA da 95x190 a 120x200	MATRIMONIALI da 125x190 a 170x200	MATRIMONIALI da 180x190 a 180x210
Classe Élite	€ 593	€ 889	€ 1.186	€ 1.423
Classe Superior	€ 573	€ 860	€ 1.147	€ 1.376
Classe Special	€ 553	€ 829	€ 1.106	€ 1.327

allestimento Classic Sfoderabile	SINGOLI da 80x190 a 90x200	1 PIAZZA E MEZZA da 95x190 a 120x200	MATRIMONIALI da 125x190 a 170x200	MATRIMONIALI da 180x190 a 180x210
Classe Élite	€ 540	€ 810	€ 1.080	€ 1.297
Classe Superior	€ 520	€ 781	€ 1.041	€ 1.249
Classe Special	€ 501	€ 751	€ 1.001	€ 1.202



ECCELLENTI in MATERIA

* Prezzi al pubblico iva inclusa (22%).
Possibilità di misure personalizzate consultando l'azienda.
I formati non standard prevedono una maggiorazione del 20% sul prezzo della misura più vicina in larghezza.



IRIDEA

alta traspirabilità

ALLESTIMENTI

Top sfoderabile - Top fisso
Classic Gold - Classic sfoderabile

COVER

Élite - Superior - Special

Allestimento: Top sfoderabile

Cover: Élite

Tessuto: Stoccolma

Disegno: Modigliani



TRIPLE GARANZIE DI SOSTEGNO E COMFORT

IRIDEA è un materasso che si compone di tre lastre di Ecocell di diverso colore. Il materasso **IRIDEA** garantisce sostegno e comfort, grazie all'alta qualità della sua materia prima in Ecocell, una schiuma poliuretanic a cellule aperte, differenziata nel materasso **IRIDEA** da tre lastre con differenti densità e portanze, opportunamente assemblate per bilanciare ed equilibrare un sostegno compatto, con una accoglienza elastica.

In linea con la percezione di sottile vaporosità evocata dall'arcobaleno, a cui il nome **IRIDEA** fa esplicito riferimento, il materasso assicura un riposo corredato da una piacevole sensazione di leggerezza e sollievo.

IRIDEA è molto versatile ed è disponibile in versione Soft, più soffice e accogliente, e in versione Firm, più rigida e compatta.

Le versioni sono studiate per soddisfare le esigenze di chi ha, rispettivamente, una corporatura più esile, o viceversa più robusta.

	TOP SFODERABILE	TOP FISSO	CLASSIC GOLD / SFODERABILE
Lavabilità	lavabile a secco o in acqua fredda	non lavabile	lavabile fino a 60°



Particolari interno lastra Firm




Particolari interno lastra Soft

CM DI MEMORY PRESENTI NEL MATERASSO

	Fodera	Interno
TOP SFODERABILE	2 cm	no
TOP FISSO	2 cm	no
CLASSIC GOLD	no	no
CLASSIC SFODERABILE	no	no



CARATTERISTICHE TECNICHE




ALTEZZA TOTALE STRUTTURA INTERNA IRIDEA: VERSIONE TOP 18 CM VERSIONE CLASSIC 20 CM

Interno Schiumato a 3 Strati.

IRIDEA SOFT

- 1 **MATERIALI:** inserto Superiore 5 cm Ecocell T45 Portanza Soft versione **Classic**. 3 cm Ecocell T45 Portanza Soft versione **Top**.
- 2 **MATERIALI:** inserto Centrale 10 cm Ecocell T40 Portanza Soft.
- 3 **MATERIALI:** inserto Inferiore 5 cm Ecocell T40 Portanza Firm.

IRIDEA FIRM



- 1 **MATERIALI:** inserto Superiore 5 cm Ecocell T45 Portanza Firm versione **Classic**. 3 cm Ecocell T45 Portanza Soft versione **Top**.
- 2 **MATERIALI:** inserto Centrale 10 cm Ecocell T40 Portanza Firm (sostenuta).
- 3 **MATERIALI:** inserto Inferiore 5 cm Ecocell T40 Portanza Firm (sostenuta).



ALLESTIMENTI FODERA

Allestimento: Top Sfoderabile - Top Fisso

Cover: Classe Élite

+/- 22 cm

Tessuti: Atene - Bilbao - Dublino - Elastan BDT - Elastan BKR - Londra - Mosca - Praga - Varsavia

Classe Superior

Tessuti: Carbon BDT - Silver BDT - Stoccolma

Classe Special

Tessuti: Vienna



Top sfoderabile



Top fisso

Imbottiture: Lato A Fibra Anallergica di serie o Imbottiture Naturali optional - 2 cm Memory Foam

+/- 22 cm

Lato B Fibra Anallergica di serie o Imbottiture Naturali optional - 2 cm Ecocell Ultra Soft®

Lino e Cotone (50% Lino e 50% Cotone) consigliato su tessuti beige o grigi

Seta e Bamboo (50% Seta e 50% Bamboo) consigliato su tessuti beige o grigi

Optional

Cotone Ottico 100% consigliato su tessuti bianchi/beige e grigi consigliato anche per il lavaggio in acqua

Pura Lana 100% (50% Merino e 50% Refino) consigliata per materassi in fodera fissa (per quelli sfoderabili no per il lavaggio)

Poliestere 100% Lavabile consigliato per le fodere Classic con lavaggio in acqua

Allestimento: Classic Gold - Classic Sfoderabile

Imbottiture: Lato A Fibra Anallergica di serie o Imbottiture Naturali optional

+/- 23 cm

Lato B Fibra Anallergica di serie o Imbottiture Naturali optional

Nella versione **CLASSIC GOLD** l'imbottitura diventa **EXTRA** con quantità di materiale doppio.

Cover: Classe Élite

Tessuti: Bilbao - Dublino - Londra - Elastan BDT

Classe Superior

Tessuti: Silver BDT - Carbon BDT

Classe Special

Tessuti: Vienna



Classic gold



Classic sfoderabile

+/- 21 cm

Lino e Cotone (50% Lino e 50% Cotone) consigliato su tessuti beige o grigi

Seta e Bamboo (50% Seta e 50% Bamboo) consigliato su tessuti beige o grigi

Optional

Cotone Ottico 100% consigliato su tessuti bianchi/beige e grigi consigliato anche per il lavaggio in acqua

Pura Lana 100% (50% Merino e 50% Refino) consigliata per materassi in fodera fissa (per quelli sfoderabili no per il lavaggio)

Poliestere 100% Lavabile consigliato per le fodere Classic con lavaggio in acqua

CONFIGURAZIONI COVER

COVER CLASSE

CLASSE ÉLITE. La più pregiata include una vasta gamma di tessuti studiati per offrire prestazioni d'eccellenza, in cui la tradizione manifatturiera della sartorialità **Secilflex** trova una delle sue espressioni più alte;

CLASSE SUPERIOR. Una gamma di tessuti diversificata risponde ad esigenze molteplici e sofisticate, sempre in linea con l'obiettivo di regalare ad ognuno la propria soluzione ottimale;

CLASSE SPECIAL. Offre una soluzione originale in grado di coniugare comfort, praticità, sicurezza e design, assicurando al contempo il mantenimento del miglior rapporto qualità/prezzo.

IMBOTTITURE STANDARD E NATURALI

È il cliente a scegliere l'imbottitura ideale, all'interno del ventaglio di scelta proposto da **Secilflex**, che **annovera quattro nuove imbottiture completamente naturali in grado di assicurare la termoregolazione ottimale della temperatura corporea e di filtrare la sudorazione notturna** (causa principale dell'usura del materasso), preservandone elasticità ed accoglienza.



Lino cotone

Seta bamboo

Cotone ottico

Lana Merino

Poliestere

Le imbottiture naturali possono essere scelte come optional e comportano un costo aggiuntivo pari a*:

- 110 € per i materassi matrimoniali
- 85 € per le misure intermedie
- 55 € per i modelli singoli.

DISEGNI

TOP SFODERABILE - TOP FISSO:

Monet, Rembrandt, Gauguin, Matisse, Giotto, Raffaello, Van Gogh, Mantegna, Nikitin, Puccini, De Chirico, Canova, Modigliani, Rublev, Michelangelo, Moliere, Renoir, Gaudi, Dalì.

CLASSIC GOLD:

Tintoretto, Guttuso, Pinturicchio, Masaccio, Tiepolo, Perugino.

CLASSIC SFODERABILE:

Klimt.

PREZZI*

allestimento Top Sfoderabile	SINGOLI da 80x190 a 90x200	1 PIAZZA E MEZZA da 95x190 a 120x200	MATRIMONIALI da 125x190 a 170x200	MATRIMONIALI da 180x190 a 180x210
Classe Élite	€ 593	€ 889	€ 1.186	€ 1.423
Classe Superior	€ 567	€ 850	€ 1.133	€ 1.360
Classe Special	€ 527	€ 791	€ 1.054	€ 1.265

allestimento Top Fisso	SINGOLI da 80x190 a 90x200	1 PIAZZA E MEZZA da 95x190 a 120x200	MATRIMONIALI da 125x190 a 170x200	MATRIMONIALI da 180x190 a 180x210
Classe Élite	€ 527	€ 791	€ 1.054	€ 1.265
Classe Superior	€ 494	€ 741	€ 988	€ 1.186
Classe Special	€ 474	€ 712	€ 949	€ 1.138

allestimento Classic Gold	SINGOLI da 80x190 a 90x200	1 PIAZZA E MEZZA da 95x190 a 120x200	MATRIMONIALI da 125x190 a 170x200	MATRIMONIALI da 180x190 a 180x210
Classe Élite	€ 553	€ 829	€ 1.106	€ 1.327
Classe Superior	€ 527	€ 791	€ 1.054	€ 1.265
Classe Special	€ 508	€ 761	€ 1.015	€ 1.218

allestimento Classic Sfoderabile	SINGOLI da 80x190 a 90x200	1 PIAZZA E MEZZA da 95x190 a 120x200	MATRIMONIALI da 125x190 a 170x200	MATRIMONIALI da 180x190 a 180x210
Classe Élite	€ 500	€ 751	€ 1.001	€ 1.202
Classe Superior	€ 474	€ 712	€ 949	€ 1.138
Classe Special	€ 455	€ 682	€ 909	€ 1.091



ECCELLENTI in MATERIA

* Prezzi al pubblico iva inclusa (22%). Possibilità di misure personalizzate consultando l'azienda. I formati non standard prevedono una maggiorazione del 20% sul prezzo della misura più vicina in larghezza.



LA GIOIA DI PROVARE UN PIACERE UNICO.



LINEA 400/600 MOLLE

La linea materassi a molle di **Seciflex** è dedicata a quanti desiderano un materasso tradizionale nella struttura ed innovativo nella qualità delle materie prime utilizzate.

I materassi a molle di **Seciflex** sono realizzati per garantire durante il sonno un supporto flessibile e portante alla colonna vertebrale.



GOLDEN

sostegno indeformabile

ALLESTIMENTI

Top fisso Memory - Top fisso No Memory
Classic Gold - Classic sfoderabile

COVER

Élite - Superior - Special

Allestimento: Top fisso

Cover: Superior

Tessuto: Silver BDT

Disegno: Renoir



UN MIX PERFETTO TRA INNOVAZIONE E TRADIZIONE

La compattezza perfetta dell'**Ecocell 30 ad alta densità** incontra la piacevole morbidezza dell'**imbottitura in Ultra Soft®**, creando la sintesi ideale tra sostegno e benessere: il materasso a molle **GOLDEN**.

Per accogliere al meglio ogni tipo di corporatura, viene realizzato sia in versione Soft che in versione Firm.

GOLDEN è un materasso a molle che rispetta ogni tipo di corporatura, grazie a una struttura elastica ed indeformabile, composta da 600 molle Mini-Bonnell. La fascia 3D permette l'aerazione, assicurando il clima ideale durante il riposo, attraverso lo smaltimento dell'umidità.




Particolari interno lastra

	TOP SFODERABILE	TOP FISSO	CLASSIC GOLD / SFODERABILE
Lavabilità	lavabile a secco o in acqua fredda	non lavabile	lavabile fino a 60°


CM DI MEMORY PRESENTI NEL MATERASSO		
	Fodera	Interno
TOP FISSO MEMORY	2 cm	no
TOP FISSO NO MEMORY	no	no
CLASSIC GOLD	no	no
CLASSIC SFODERABILE	no	no



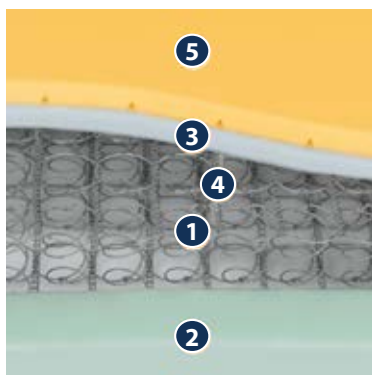
CARATTERISTICHE TECNICHE



ALTEZZA TOTALE STRUTTURA INTERNA GOLDEN: VERSIONE TOP E VERSIONE CLASSIC 20 CM



Portanza Firm (immagine I)



Portanza Soft (immagine II)

- 1 Materasso con 600 molle nella versione matrimoniale.
- 2 Box perimetrale ad alta densità.
- 3 Feltrino isolante di poliestere, su ambo i lati, utili a fare da ulteriore filtro per l'umidità corporea e dell'ambiente. Grazie ai feltrini le molle vengono meno sollecitate dal peso corporeo, garantendo una maggiore durata del prodotto.
- 4 Punti Interni tiranti in Nylon per una migliore compattezza.
- 5 **Lato A e lato B** (immagine I)
Portanza Firm 3 cm di Ecocell T40 versione FIRM/Ecocell - Accoglienza progressiva, elastica/sostenuta ed indeformabile. Lato A e Lato B identici.
- 5 **Lato A e lato B** (immagine II)
Portanza Soft 3 cm di Ecocell T40 versione SOFT/Ecocell - Accoglienza progressiva, elastica/comfortevole ed indeformabile. Lato A e Lato B identici.

ALLESTIMENTI FODERA



Top fisso

Allestimento: Top Fisso Memory - Top Fisso No Memory

Cover: **Classe Élite**
Tessuti: Atene - Bilbao - Dublino - Elasthan BDT - Elasthan BKR - Londra - Mosca - Praga - Varsavia

Classe Superior
Tessuti: Carbon BDT - Silver BDT - Stoccolma

Classe Special
Tessuti: Vienna

Imbottiture: **Lato A** Lana Termolegata o Fibra Anallergica - 2 cm Memory Foam
Top Fisso Memory **Lato B** Cotone Termolegato o Fibra Anallergica - 2 cm Ecocell Ultra Soft®

Imbottiture: **Lato A** Lana Termolegata o Fibra Anallergica - 2 cm Ecocell Ultra Soft®
Top Fisso No Memory **Lato B** Cotone Termolegato o Fibra Anallergica - 2 cm Ecocell Ultra Soft®

Lino e Cotone (50% Lino e 50% Cotone) consigliato su tessuti beige o grigi
Seta e Bamboo (50% Seta e 50% Bamboo) consigliato su tessuti beige o grigi

Optional **Cotone Ottico 100%** consigliato su tessuti bianchi/beige e grigi consigliato anche per il lavaggio in acqua
Pura Lana 100% (50% Merino e 50% Refino) consigliata per materassi in fodera fissa (per quelli sfoderabili no per il lavaggio)
Poliestere 100% Lavabile consigliato per le fodere Classic con lavaggio in acqua



Classic gold

Allestimento: Classic Gold - Classic Sfoderabile

Imbottiture: **Lato A** Fibra Anallergica di serie o Imbottiture Naturali optional
+/ - 23 cm **Lato B** Fibra Anallergica di serie o Imbottiture Naturali optional

Nella versione **CLASSIC GOLD** l'imbottitura diventa **EXTRA** con quantità di materiale doppio.

Cover: **Classe Élite**
Tessuti: Bilbao - Dublino - Londra - Elasthan BDT

Classe Superior
Tessuti: Silver BDT - Carbon BDT

Classe Special
Tessuti: Vienna

Lino e Cotone (50% Lino e 50% Cotone) consigliato su tessuti beige o grigi
Seta e Bamboo (50% Seta e 50% Bamboo) consigliato su tessuti beige o grigi

Optional **Cotone Ottico 100%** consigliato su tessuti bianchi/beige e grigi consigliato anche per il lavaggio in acqua
Pura Lana 100% (50% Merino e 50% Refino) consigliata per materassi in fodera fissa (per quelli sfoderabili no per il lavaggio)
Poliestere 100% Lavabile consigliato per le fodere Classic con lavaggio in acqua



Classic sfoderabile

CONFIGURAZIONI COVER

COVER CLASSE

CLASSE ÉLITE. La più pregiata include una vasta gamma di tessuti studiati per offrire prestazioni d'eccellenza, in cui la tradizione manifatturiera della sartorialità **Secilflex** trova una delle sue espressioni più alte;

CLASSE SUPERIOR. Una gamma di tessuti diversificata risponde ad esigenze molteplici e sofisticate, sempre in linea con l'obiettivo di regalare ad ognuno la propria soluzione ottimale;

CLASSE SPECIAL. Offre una soluzione originale in grado di coniugare comfort, praticità, sicurezza e design, assicurando al contempo il mantenimento del miglior rapporto qualità/prezzo.

IMBOTTITURE STANDARD E NATURALI

È il cliente a scegliere l'imbottitura ideale, all'interno del ventaglio di scelta proposto da **Secilflex**, che **annovera quattro nuove imbottiture completamente naturali in grado di assicurare la termoregolazione ottimale della temperatura corporea e di filtrare la sudorazione notturna** (causa principale dell'usura del materasso), preservandone elasticità ed accoglienza.



Le imbottiture naturali possono essere scelte come optional e comportano un costo aggiuntivo pari a*:

- 110 € per i materassi matrimoniali
- 85 € per le misure intermedie
- 55 € per i modelli singoli.

DISEGNI

TOP SFODERABILE - TOP FISSO:

Monet, Rembrandt, Gauguin, Matisse, Giotto, Raffaello, Van Gogh, Mantegna, Nikitin, Puccini, De Chirico, Canova, Modigliani, Rublev, Michelangelo, Moliere, Renoir, Gaudì, Dalì.

CLASSIC GOLD:

Tintoretto, Guttuso, Pinturicchio, Masaccio, Tiepolo, Perugino.

CLASSIC SFODERABILE:

Klimt.

PREZZI*

allestimento Top Fisso Memory	SINGOLI da 80x190 a 90x200	1 PIAZZA E MEZZA da 95x190 a 120x200	MATRIMONIALI da 125x190 a 170x200	MATRIMONIALI da 180x190 a 180x210
Classe Élite	€ 488	€ 731	€ 975	€ 1.170
Classe Superior	€ 461	€ 692	€ 922	€ 1.107
Classe Special	€ 435	€ 652	€ 870	€ 1.044

allestimento Top Fisso no Memory	SINGOLI da 80x190 a 90x200	1 PIAZZA E MEZZA da 95x190 a 120x200	MATRIMONIALI da 125x190 a 170x200	MATRIMONIALI da 180x190 a 180x210
Classe Élite	€ 455	€ 682	€ 909	€ 1.091
Classe Superior	€ 415	€ 623	€ 830	€ 996
Classe Special	€ 395	€ 593	€ 791	€ 949

allestimento Classic Gold	SINGOLI da 80x190 a 90x200	1 PIAZZA E MEZZA da 95x190 a 120x200	MATRIMONIALI da 125x190 a 170x200	MATRIMONIALI da 180x190 a 180x210
Classe Élite	€ 468	€ 701	€ 935	€ 1.122
Classe Superior	€ 435	€ 653	€ 870	€ 1.045
Classe Special	€ 415	€ 622	€ 829	€ 995

allestimento Classic Sfoderabile no Memory	SINGOLI da 80x190 a 90x200	1 PIAZZA E MEZZA da 95x190 a 120x200	MATRIMONIALI da 125x190 a 170x200	MATRIMONIALI da 180x190 a 180x210
Classe Élite	€ 415	€ 622	€ 829	€ 995
Classe Superior	€ 382	€ 573	€ 765	€ 918
Classe Special	€ 363	€ 544	€ 726	€ 871



ECCELLENTI in MATERIA

* Prezzi al pubblico iva inclusa (22%).
Possibilità di misure personalizzate consultando l'azienda.
I formati non standard prevedono una maggiorazione del 20% sul prezzo della misura più vicina in larghezza.



SUPER LUSSO

sostegno calibrato

ALLESTIMENTI

Top fisso Memory - Top fisso No Memory

COVER


Élite - Superior - Special

Allestimento: Top fisso

Cover: Special

Tessuto: Vienna

Disegno: Gaudi



LA TRADIZIONE DI UN PIACEVOLE SOSTEGNO

Il materasso a molle bonnell **SUPER LUSO** è un prodotto equilibrato e sostenuto. Grazie alle fodere con alte imbottiture, tra le quali è possibile scegliere anche una versione con Memory Foam. Il materasso a molle **SUPER LUSO** dona piacevolezza ed accoglienza in superficie e sostegno equilibrato nell'anima della struttura.

La morbidezza avvolgente delle imbottiture in **Ecocell Ultra Soft®** e l'alta densità della superficie interna in **Ecocell** sono il connubio ideale per un riposo piacevole e confortevole. **SUPER LUSO** è un materasso a molle che assicura un idoneo sostegno ad ogni parte del corpo, grazie all'esclusivo **molleggio Bonnell**. Il materasso a molle **SUPER LUSO** ha una struttura molto compatta e robusta, in grado di rispondere bene a tutte le sollecitazioni date dalla compressione dei pesi e dei movimenti.

La climatizzazione avviene grazie alla **fascia 3D**, che favorisce l'aerazione e lo smaltimento dell'umidità, evitando l'usura del materasso e conservandone elasticità ed accoglienza nel tempo.



Particolari interno lastra

	TOP FISSO MEMORY	TOP FISSO NO MEMORY
Lavabilità	non lavabile	non lavabile


CM DI MEMORY PRESENTI NEL MATERASSO		
	Fodera	Interno
TOP FISSO MEMORY	2 cm	no
TOP FISSO NO MEMORY	no	no



CARATTERISTICHE TECNICHE



ALTEZZA TOTALE STRUTTURA INTERNA SUPER LUSO: 20 CM



- 1** Materasso con 400 molle circa nella versione matrimoniale.
- 2** Box perimetrale ad alta densità.
- 3** Feltro isolante 1300 gr/mq di poliestere, su ambo i lati, utili a fare da ulteriore filtro per l'umidità corporea e dell'ambiente. Grazie ai feltrini le molle vengono meno sollecitate dal peso corporeo, garantendo una maggiore durata del prodotto.
- 4** Punti Interni tiranti in Nylon per una migliore compattezza.
- 5** **Lato A**
3 cm di Ecocell T30 con accoglienza progressiva elastica ed indeformabile.
Lato B
3 cm di Ecocell T30 con accoglienza progressiva elastica ed indeformabile.

ALLESTIMENTI FODERA



Top fisso

Allestimento: Top Fisso Memory - Top Fisso No Memory

Cover: Classe Élite
Tessuti: Atene - Bilbao - Dublino - Elastan BDT - Elastan BKR - Londra - Mosca - Praga - Varsavia

Classe Superior
Tessuti: Carbon BDT - Silver BDT - Stoccolma

Classe Special
Tessuti: Vienna

Imbottiture: Lato A Lana Termolegata o Fibra Anallergica - 2 cm Memory Foam

Top Fisso Memory **Lato B** Cotone Termolegato o Fibra Anallergica - 2 cm Ecocell Ultra Soft®

Imbottiture: Lato A Lana Termolegata o Fibra Anallergica - 2 cm Ecocell Ultra Soft®

Top Fisso No Memory **Lato B** Cotone Termolegato o Fibra Anallergica - 2 cm Ecocell Ultra Soft®

Lino e Cotone (50% Lino e 50% Cotone) consigliato su tessuti beige o grigi

Seta e Bamboo (50% Seta e 50% Bamboo) consigliato su tessuti beige o grigi

Cotone Ottico 100% consigliato su tessuti bianchi/beige e grigi consigliato anche per il lavaggio in acqua

Pura Lana 100% (50% Merino e 50% Refino) consigliata per materassi in fodera fissa (per quelli sfoderabili no per il lavaggio)

Poliestere 100% Lavabile consigliato per le fodere Classic con lavaggio in acqua

Optional

CONFIGURAZIONI COVER

COVER CLASSE

CLASSE ÉLITE. La più pregiata include una vasta gamma di tessuti studiati per offrire prestazioni d'eccellenza, in cui la tradizione manifatturiera della sartorialità **Secilflex** trova una delle sue espressioni più alte;

CLASSE SUPERIOR. Una gamma di tessuti diversificata risponde ad esigenze molteplici e sofisticate, sempre in linea con l'obiettivo di regalare ad ognuno la propria soluzione ottimale;

CLASSE SPECIAL. Offre una soluzione originale in grado di coniugare comfort, praticità, sicurezza e design, assicurando al contempo il mantenimento del miglior rapporto qualità/prezzo.

IMBOTTITURE STANDARD E NATURALI

È il cliente a scegliere l'imbottitura ideale, all'interno del ventaglio di scelta proposto da **Secilflex**, che **annovera quattro nuove imbottiture completamente naturali in grado di assicurare la termoregolazione ottimale della temperatura corporea e di filtrare la sudorazione notturna** (causa principale dell'usura del materasso), preservandone elasticità ed accoglienza.



Lino cotone

Seta bamboo

Cotone ottico

Lana Merino

Poliestere

Le imbottiture naturali possono essere scelte come optional e comportano un costo aggiuntivo pari a*:

- 110 € per i materassi matrimoniali
- 85 € per le misure intermedie
- 55 € per i modelli singoli.

DISEGNI

TOP FISSO:

Monet, Rembrandt, Gauguin, Matisse, Giotto, Raffaello, Van Gogh, Mantegna, Nikitin, Puccini, De Chirico, Canova, Modigliani, Rublev, Michelangelo, Moliere, Renoir, Gaudì, Dalì.

PREZZI*

allestimento Top Fisso Memory	SINGOLI da 80x190 a 90x200	1 PIAZZA E MEZZA da 95x190 a 120x200	MATRIMONIALI da 125x190 a 170x200	MATRIMONIALI da 180x190 a 180x210
Classe Élite	€ 461	€ 692	€ 922	€ 1.107
Classe Superior	€ 441	€ 662	€ 883	€ 1.059
Classe Special	€ 428	€ 642	€ 856	€ 1.028

allestimento Top Fisso no Memory	SINGOLI da 80x190 a 90x200	1 PIAZZA E MEZZA da 95x190 a 120x200	MATRIMONIALI da 125x190 a 170x200	MATRIMONIALI da 180x190 a 180x210
Classe Élite	€ 435	€ 652	€ 870	€ 1.044
Classe Superior	€ 408	€ 613	€ 817	€ 980
Classe Special	€ 382	€ 573	€ 764	€ 917



ECCELLENTI IN MATERIA

* Prezzi al pubblico iva inclusa (22%). Possibilità di misure personalizzate consultando l'azienda. I formati non standard prevedono una maggiorazione del 20% sul prezzo della misura più vicina in larghezza.



SMERALDO

sostegno elastico

ALLESTIMENTI

Top fisso No Memory

COVER

Special

Allestimento: Top fisso

Cover: Special

Tessuto: Vienna

Disegno: Dali



COMBINAZIONE PERFETTA TRA ACCOGLIENZA E SOSTEGNO

Espressione di una combinazione perfetta tra il molleggio ortopedico Bonnell e la densità della lastra in Ecozell Firm, **SMERALDO** è un materasso anallergico, grazie alle imbottiture in Ultra Soft®, alla fibra anallergica su entrambi i lati ed al tessuto di origine sintetica, antibatterico e antimicrobico, con il trattamento in finissaggio agli ioni d'argento.

La fascia 3D favorisce l'aerazione, permettendo lo smaltimento dell'umidità notturna.



Particolari interno lastra

	TOP FISSO
Lavabilità	non lavabile


CM DI MEMORY PRESENTI NEL MATERASSO		
	Fodera	Interno
TOP FISSO	no	no



CARATTERISTICHE TECNICHE



ALTEZZA TOTALE STRUTTURA INTERNA SMERALDO: 18 CM



- 1** Materasso con 300 Molle circa nella versione matrimoniale - diametro 2.2.
- 2** Box perimetrale ad alta densità.
- 3** Feltro isolante 1300 gr/mq di poliestere, su ambo i lati, utili a fare da ulteriore filtro per l'umidità corporea e dell'ambiente. Grazie ai feltrini le molle vengono meno sollecitate dal peso corporeo, garantendo una maggiore durata del prodotto.
- 4** Punti Interni tiranti in Nylon per una migliore compattezza.
- 5** **Lato A**
2,5 cm di Ecozell T25 con accoglienza progressiva elastico/sostenuta.
Lato B
2,5 cm di Ecozell T25 con accoglienza progressiva elastico/sostenuta.

ALLESTIMENTI FODERA



Top fisso

Allestimento: Top Fisso No Memory

Cover: Classe Special
Tessuti: Vienna
+/- 22 cm

Imbottiture: Lato A Fibra Anallergica o Lana Termolegata - 2 cm Ecozell Ultra Soft®

Lato B Fibra Anallergica o Cotone Termolegato - 2 cm Ecozell Ultra Soft®

Lino e Cotone (50% Lino e 50% Cotone) consigliato su tessuti beige o grigi

Seta e Bamboo (50% Seta e 50% Bamboo) consigliato su tessuti beige o grigi

Optional **Cotone Ottico 100%** consigliato su tessuti bianchi/beige e grigi consigliato anche per il lavaggio in acqua

Pura Lana 100% (50% Merino e 50% Refino) consigliata per materassi in fodera fissa (per quelli sfoderabili no per il lavaggio)

Poliestere 100% Lavabile consigliato per le fodere Classic con lavaggio in acqua

CONFIGURAZIONI COVER

COVER CLASSE

CLASSE ÉLITE. La più pregiata include una vasta gamma di tessuti studiati per offrire prestazioni d'eccellenza, in cui la tradizione manifatturiera della sartorialità **Secilflex** trova una delle sue espressioni più alte;

CLASSE SUPERIOR. Una gamma di tessuti diversificata risponde ad esigenze molteplici e sofisticate, sempre in linea con l'obiettivo di regalare ad ognuno la propria soluzione ottimale;

CLASSE SPECIAL. Offre una soluzione originale in grado di coniugare comfort, praticità, sicurezza e design, assicurando al contempo il mantenimento del miglior rapporto qualità/prezzo.

IMBOTTITURE STANDARD E NATURALI

È il cliente a scegliere l'imbottitura ideale, all'interno del ventaglio di scelta proposto da **Secilflex**, che **annovera quattro nuove imbottiture completamente naturali in grado di assicurare la termoregolazione ottimale della temperatura corporea e di filtrare la sudorazione notturna** (causa principale dell'usura del materasso), preservandone elasticità ed accoglienza.



Lino cotone

Seta bamboo

Cotone ottico

Lana Merino

Poliestere

Le imbottiture naturali possono essere scelte come optional e comportano un costo aggiuntivo pari a*:

- 110 € per i materassi matrimoniali
- 85 € per le misure intermedie
- 55 € per i modelli singoli.

DISEGNI

TOP FISSO:

Monet, Rembrandt, Gauguin, Matisse, Giotto, Raffaello, Van Gogh, Mantegna, Nikitin, Puccini, De Chirico, Canova, Modigliani, Rublev, Michelangelo, Moliere, Renoir, Gaudì, Dalì.

PREZZI*

allestimento Top Fisso no Memory	SINGOLI da 80x190 a 90x200	1 PIAZZA E MEZZA da 95x190 a 120x200	MATRIMONIALI da 125x190 a 170x200	MATRIMONIALI da 180x190 a 180x210
Classe Special	€ 316	€ 474	€ 632	€ 759



ECCELLENTI in MATERIA

* Prezzi al pubblico iva inclusa (22%).
Possibilità di misure personalizzate consultando l'azienda.
I formati non standard prevedono una maggiorazione del 20% sul prezzo della misura più vicina in larghezza.



SENSAZIONI ECCELLENTI DIVENTANO ULTRA



LINEA ULTRA

La missione di **Secilflex** è da sempre la soddisfazione delle esigenze e delle aspettative dei propri clienti. Nasce così la linea ULTRA, che completa la gamma di prodotti esclusivi e rappresenta una novità assoluta per **Secilflex**.

Il materasso ULTRA è 30 cm di comoda accoglienza e di sostegno al tempo stesso.

La linea ULTRA esalta le sensazioni e le emozioni dei prodotti **Secilflex** regalando un riposo unico.



FLOA ULTRA

5 cm in più di accoglienza

ALLESTIMENTI

Top sfoderabile - Top fisso - Classic Gold

COVER

Élite - Superior - Special

Allestimento: Top sfoderabile

Cover: Élite

Tessuto: Elastan BKR

Disegno: Rembrandt

30 cm



ELASTICO SOSTEGNO ED ACCOGLIENZA PROGRESSIVA

FLOA nella sua versione **ULTRA** esalta l'accoglienza e il sostegno del materasso.

Il **FLOA** diventa **ULTRA** con l'aggiunta di 5 cm totali di materiale poliuretano.


Il **FLOA ULTRA** micro molle insacchettate ed indipendenti è molto elastico e flessibile ed è considerato un materasso a micro molle intelligente per la sua adattabilità a diverse strutture morfologiche.

L'innovazione delle **1600 micro molle insacchettate**, di diverso spessore e sostegno in corrispondenza di 7 zone differenziate, che lavorano indipendentemente l'una dall'altra, garantisce il massimo grado di precisione nel bilanciare le sollecitazioni del peso corporeo.

La versione **ULTRA alta 30 cm**, assicura un riposo con una costante sensazione di sollievo.

Al di sopra del sistema a micro molle insacchettate, vi è uno strato in **Memory Foam** ad alta densità, che conserva l'impronta del corpo in quando ne sostiene il peso, rispetta le sue curve naturali e le sue linee, alleviando la pressione sui vasi sanguigni, per poi tornare subito a riacquisire la compattezza di una superficie intatta e indeformata.

	TOP SFODERABILE	TOP FISSO	CLASSIC GOLD
Lavabilità	lavabile a secco o in acqua fredda	non lavabile	lavabile fino a 60°




Particolari interno lastra

CM DI MEMORY PRESENTI NEL MATERASSO

	Fodera	Interno
TOP SFODERABILE	2 cm	3 cm
TOP FISSO	2 cm	3 cm
CLASSIC GOLD	no	5 cm



CARATTERISTICHE TECNICHE



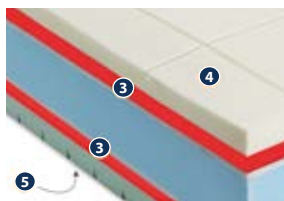
ALTEZZA TOTALE STRUTTURA INTERNA FLOA ULTRA: VERSIONE TOP E VERSIONE CLASSIC 25 CM

- 1 **1600 micro molle indipendenti** nella versione matrimoniale.
- 2 Isolanti in feltrino di Poliestere 600 gr/mq, su ambo i lati, utili a fare da ulteriore filtro per l'umidità corporea e dell'ambiente. Grazie ai feltrini le molle vengono meno sollecitate dal peso corporeo, garantendo una maggiore durata del prodotto.
- 3 5 cm Ecozell Foam suddivisi in 2,5 cm lato A e 2,5 cm lato B.

FLOA ULTRA TOP SFODERABILE E TOP FISSO

- 4 Lato A con accoglienza progressiva automodellante in Memory Foam 3 cm.
- 5 Lato B con accoglienza progressiva sostenuta in Ecozell T40 3 cm.

FLOA ULTRA CLASSIC GOLD



- 3 5 cm Ecozell Foam suddivisi in 2,5 cm lato A e 2,5 cm lato B.
- 4 Lato A con accoglienza progressiva automodellante in Memory Foam 5 cm.
- 5 Lato B con accoglienza progressiva sostenuta in Ecozell T40 5 cm.

ALLESTIMENTI FODERA



Top sfoderabile



Top fisso



Classic gold

Allestimento: **Top Sfoderabile - Top Fisso**

Cover: **Classe Élite**

Tessuti: Atene - Bilbao - Dublino - Elastan BDT - Elastan BKR - Londra - Mosca - Praga - Varsavia

+/- 30 cm

Classe Superior

Tessuti: Carbon BDT - Silver BDT - Stoccolma

Classe Special

Tessuti: Vienna

Imbottiture: **Lato A** Fibra Anallergica di serie o Imbottiture Naturali optional - 2 cm Memory Foam

Lato B Fibra Anallergica di serie o Imbottiture Naturali optional - 2 cm Ecozell Ultra Soft®

+/- 30 cm

Lino e Cotone (50% Lino e 50% Cotone) consigliato su tessuti beige o grigi

Seta e Bamboo (50% Seta e 50% Bamboo) consigliato su tessuti beige o grigi

Optional

Cotone Ottico 100% consigliato su tessuti bianchi/beige e grigi consigliato anche per il lavaggio in acqua

Pura Lana 100% (50% Merino e 50% Refino) consigliata per materassi in fodera fissa (per quelli sfoderabili no per il lavaggio)

Poliestere 100% Lavabile consigliato per le fodere Classic con lavaggio in acqua

Allestimento: **Classic Gold**

Imbottiture: **Lato A** Fibra Anallergica di serie o Imbottiture Naturali optional

Lato B Fibra Anallergica di serie o Imbottiture Naturali optional

+/- 30 cm

Nella versione **CLASSIC GOLD** l'imbottitura diventa **EXTRA** con quantità di materiale doppio.

Cover: **Classe Élite**

Tessuti: Bilbao - Dublino - Londra - Elastan BDT

Classe Superior

Tessuti: Silver BDT - Carbon BDT

Classe Special

Tessuti: Vienna

Optional

Lino e Cotone (50% Lino e 50% Cotone) consigliato su tessuti beige o grigi

Seta e Bamboo (50% Seta e 50% Bamboo) consigliato su tessuti beige o grigi

Cotone Ottico 100% consigliato su tessuti bianchi/beige e grigi consigliato anche per il lavaggio in acqua

Pura Lana 100% (50% Merino e 50% Refino) consigliata per materassi in fodera fissa (per quelli sfoderabili no per il lavaggio)

Poliestere 100% Lavabile consigliato per le fodere Classic con lavaggio in acqua

CONFIGURAZIONI COVER

COVER CLASSE

CLASSE ÉLITE. La più pregiata include una vasta gamma di tessuti studiati per offrire prestazioni d'eccellenza, in cui la tradizione manifatturiera della sartorialità **Secilflex** trova una delle sue espressioni più alte;

CLASSE SUPERIOR. Una gamma di tessuti diversificata risponde ad esigenze molteplici e sofisticate, sempre in linea con l'obiettivo di regalare ad ognuno la propria soluzione ottimale;

CLASSE SPECIAL. Offre una soluzione originale in grado di coniugare comfort, praticità, sicurezza e design, assicurando al contempo il mantenimento del miglior rapporto qualità/prezzo.

IMBOTTITURE STANDARD E NATURALI

È il cliente a scegliere l'imbottitura ideale, all'interno del ventaglio di scelta proposto da **Secilflex**, che **annovera quattro nuove imbottiture completamente naturali in grado di assicurare la termoregolazione ottimale della temperatura corporea e di filtrare la sudorazione notturna** (causa principale dell'usura del materasso), preservandone elasticità ed accoglienza.



Lino cotone

Seta bamboo

Cotone ottico

Lana Merino

Poliestere

Le imbottiture naturali possono essere scelte come optional e comportano un costo aggiuntivo pari a*:

- 110 € per i materassi matrimoniali
- 85 € per le misure intermedie
- 55 € per i modelli singoli.

DISEGNI

TOP SFODERABILE - TOP FISSO:

Monet, Rembrandt, Gauguin, Matisse, Giotto, Raffaello, Van Gogh, Mantegna, Nikitin, Puccini, De Chirico, Canova, Modigliani, Rublev, Michelangelo, Moliere, Renoir, Gaudì, Dalì.

CLASSIC GOLD:

Tintoretto, Guttuso, Pinturicchio, Masaccio, Tiepolo, Perugino.

PREZZI*

allestimento Top Sfoderabile	SINGOLI da 80x190 a 90x200	1 PIAZZA E MEZZA da 95x190 a 120x200	MATRIMONIALI da 125x190 a 170x200	MATRIMONIALI da 180x190 a 180x210
Classe Élite	€ 909	€ 1.364	€ 1.819	€ 2.182
Classe Superior	€ 881	€ 1.357	€ 1.766	€ 2.118
Classe Special	€ 816	€ 1.308	€ 1.700	€ 2.039

allestimento Top Fisso	SINGOLI da 80x190 a 90x200	1 PIAZZA E MEZZA da 95x190 a 120x200	MATRIMONIALI da 125x190 a 170x200	MATRIMONIALI da 180x190 a 180x210
Classe Élite	€ 843	€ 1.265	€ 1.687	€ 2.024
Classe Superior	€ 816	€ 1.225	€ 1.638	€ 1.960
Classe Special	€ 784	€ 1.176	€ 1.568	€ 1.882

allestimento Classic Gold	SINGOLI da 80x190 a 90x200	1 PIAZZA E MEZZA da 95x190 a 120x200	MATRIMONIALI da 125x190 a 170x200	MATRIMONIALI da 180x190 a 180x210
Classe Élite	€ 869	€ 1.304	€ 1.739	€ 2.087
Classe Superior	€ 850	€ 1.275	€ 1.700	€ 2.040
Classe Special	€ 816	€ 1.225	€ 1.633	€ 1.960



ECCELLENTI in MATERIA

* Prezzi al pubblico iva inclusa (22%). Possibilità di misure personalizzate consultando l'azienda. I formati non standard prevedono una maggiorazione del 20% sul prezzo della misura più vicina in larghezza.



MAIA ULTRA

accoglienza ultra!

ALLESTIMENTI

Top sfoderabile - Top fisso - Classic Gold

COVER

Élite - Superior - Special

Allestimento: Top sfoderabile

Cover: Élite

Tessuto: Mosca

Disegno: Nikitin

30 cm

SOSTEGNO DECISO, LENTA E SOFFICE ACCOGLIENZA

MAIA ULTRA è un **materasso a molle insacchettate** dalle qualità "materne".

MAIA ULTRA nella versione 30 cm assicura un'accoglienza unica.

A rimanere impressi nella "memoria" di **MAIA ULTRA** sono i contorni del corpo, grazie al Memory Foam, una schiuma visco-elastica a lento ritorno, automodellante e accogliente.

Il materasso a molle insacchettate **MAIA ULTRA** garantisce una buona decompressione muscolare e poca pressione sui vasi sanguigni e un buon riempimento lombare in corrispondenza del bacino in posizione supina. Il sostegno è assicurato dalla presenza di 800 molle insacchettate in fili d'acciaio, ergonomiche ed elastiche, in grado di contrastare e bilanciare la pressione del peso corporeo, in misura differenziata in corrispondenza di zone diversamente sollecitate. Il materasso a molle insacchettate **MAIA ULTRA** garantisce un'accoglienza, una protezione ed un sostegno totali.



Particolari interno lastra


	TOP SFODERABILE	TOP FISSO	CLASSIC GOLD
Lavabilità	lavabile a secco o in acqua fredda	non lavabile	lavabile fino a 60°

CM DI MEMORY PRESENTI NEL MATERASSO

	Fodera	Interno
TOP SFODERABILE	2 cm	3 cm
TOP FISSO	2 cm	3 cm
CLASSIC GOLD	no	5 cm



CARATTERISTICHE TECNICHE



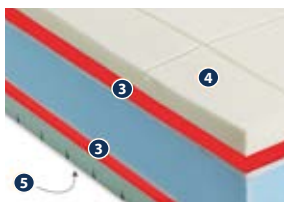
ALTEZZA TOTALE STRUTTURA INTERNA MAIA ULTRA: 25 CM

- 1 **800 molle indipendenti** nella versione matrimoniale
- 2 Isolanti in feltrino di Poliestere 600 gr/mq, bianco su ambo i lati, utili a fare da ulteriore filtro per l'umidità corporea e dell'ambiente. Grazie ai feltrini le molle vengono meno sollecitate dal peso corporeo, garantendo una maggiore durata del prodotto.
- 3 5 cm Ecocell Foam suddivisi in 2,5 cm lato A e 2,5 cm lato B.

MAIA ULTRA TOP SFODERABILE E TOP FISSO

- 4 Lato A con accoglienza progressiva automodellante in Memory Foam 3 cm.
- 5 Lato B con accoglienza progressiva sostenuta in Ecocell T40 3 cm.

MAIA ULTRA CLASSIC GOLD



- 3 5 cm Ecocell Foam suddivisi in 2,5 cm lato A e 2,5 cm lato B.
- 4 Lato A con accoglienza progressiva automodellante in Memory Foam 5 cm.
- 5 Lato B con accoglienza progressiva sostenuta in Ecocell T40 5 cm.

ALLESTIMENTI FODERA



Top sfoderabile



Top fisso



Classic gold

Allestimento: Top Sfoderabile - Top Fisso

Cover: Classe Élite

Tessuti: Atene - Bilbao - Dublino - Elastan BDT - Elastan BKR - Londra - Mosca - Praga - Varsavia

+/- 30 cm

Classe Superior

Tessuti: Carbon BDT - Silver BDT - Stoccolma

Classe Special

Tessuti: Vienna

Imbottiture: **Lato A** Fibra Anallergica di serie o Imbottiture Naturali optional - 2 cm Memory Foam

Lato B Fibra Anallergica di serie o Imbottiture Naturali optional - 2 cm Ecocell Ultra Soft®

+/- 30 cm

Optional

Lino e Cotone (50% Lino e 50% Cotone) consigliato su tessuti beige o grigi

Seta e Bamboo (50% Seta e 50% Bamboo) consigliato su tessuti beige o grigi

Cotone Ottico 100% consigliato su tessuti bianchi/beige e grigi consigliato anche per il lavaggio in acqua

Pura Lana 100% (50% Merino e 50% Refino) consigliata per materassi in fodera fissa (per quelli sfoderabili no per il lavaggio)

Poliestere 100% Lavabile consigliato per le fodere Classic con lavaggio in acqua

Allestimento: Allestimento: Classic Gold

Imbottiture: **Lato A** Fibra Anallergica di serie o Imbottiture Naturali optional

Lato B Fibra Anallergica di serie o Imbottiture Naturali optional

+/- 30 cm

Nella versione **CLASSIC GOLD** l'imbottitura diventa **EXTRA** con quantità di materiale doppio.

Cover: Classe Élite

Tessuti: Bilbao - Dublino - Londra - Elastan BDT

Classe Superior

Tessuti: Silver BDT - Carbon BDT

Classe Special

Tessuti: Vienna

Optional

Lino e Cotone (50% Lino e 50% Cotone) consigliato su tessuti beige o grigi

Seta e Bamboo (50% Seta e 50% Bamboo) consigliato su tessuti beige o grigi

Cotone Ottico 100% consigliato su tessuti bianchi/beige e grigi consigliato anche per il lavaggio in acqua

Pura Lana 100% (50% Merino e 50% Refino) consigliata per materassi in fodera fissa (per quelli sfoderabili no per il lavaggio)

Poliestere 100% Lavabile consigliato per le fodere Classic con lavaggio in acqua

CONFIGURAZIONI COVER

COVER CLASSE

CLASSE ÉLITE. La più pregiata include una vasta gamma di tessuti studiati per offrire prestazioni d'eccellenza, in cui la tradizione manifatturiera della sartorialità **Secilflex** trova una delle sue espressioni più alte;

CLASSE SUPERIOR. Una gamma di tessuti diversificata risponde ad esigenze molteplici e sofisticate, sempre in linea con l'obiettivo di regalare ad ognuno la propria soluzione ottimale;

CLASSE SPECIAL. Offre una soluzione originale in grado di coniugare comfort, praticità, sicurezza e design, assicurando al contempo il mantenimento del miglior rapporto qualità/prezzo.

IMBOTTITURE STANDARD E NATURALI

È il cliente a scegliere l'imbottitura ideale, all'interno del ventaglio di scelta proposto da **Secilflex**, che annovera quattro nuove imbottiture completamente naturali in grado di assicurare la termoregolazione ottimale della temperatura corporea e di filtrare la sudorazione notturna (causa principale dell'usura del materasso), preservandone elasticità ed accoglienza.



Lino cotone

Seta bamboo

Cotone ottico

Lana Merino

Poliestere

Le imbottiture naturali possono essere scelte come optional e comportano un costo aggiuntivo pari a*:

- 110 € per i materassi matrimoniali
- 85 € per le misure intermedie
- 55 € per i modelli singoli.

DISEGNI

TOP SFODERABILE - TOP FISSO:

Monet, Rembrandt, Gauguin, Matisse, Giotto, Raffaello, Van Gogh, Mantegna, Nikitin, Puccini, De Chirico, Canova, Modigliani, Rublev, Michelangelo, Moliere, Renoir, Gaudì, Dalì.

CLASSIC GOLD:

Tintoretto, Guttuso, Pinturicchio, Masaccio, Tiepolo, Perugino.

PREZZI*

allestimento Top Sfoderabile	SINGOLI da 80x190 a 90x200	1 PIAZZA E MEZZA da 95x190 a 120x200	MATRIMONIALI da 125x190 a 170x200	MATRIMONIALI da 180x190 a 180x210
Classe Élite	€ 771	€ 1.157	€ 1.542	€ 1.851
Classe Superior	€ 744	€ 1.116	€ 1.488	€ 1.786
Classe Special	€ 718	€ 1.022	€ 1.436	€ 1.724

allestimento Top Fisso	SINGOLI da 80x190 a 90x200	1 PIAZZA E MEZZA da 95x190 a 120x200	MATRIMONIALI da 125x190 a 170x200	MATRIMONIALI da 180x190 a 180x210
Classe Élite	€ 699	€ 1.048	€ 1.398	€ 1.677
Classe Superior	€ 672	€ 1.008	€ 1.344	€ 1.612
Classe Special	€ 646	€ 969	€ 1.292	€ 1.550

allestimento Classic Gold	SINGOLI da 80x190 a 90x200	1 PIAZZA E MEZZA da 95x190 a 120x200	MATRIMONIALI da 125x190 a 170x200	MATRIMONIALI da 180x190 a 180x210
Classe Élite	€ 731	€ 1.097	€ 1.462	€ 1.755
Classe Superior	€ 712	€ 1.068	€ 1.423	€ 1.708
Classe Special	€ 685	€ 1.027	€ 1.369	€ 1.643



ECCELLENTI IN MATERIA

* Prezzi al pubblico iva inclusa (22%). Possibilità di misure personalizzate consultando l'azienda. I formati non standard prevedono una maggiorazione del 20% sul prezzo della misura più vicina in larghezza.



CORALIA ULTRA

un sostegno ancora più intenso

ALLESTIMENTI

Top sfoderabile - Top fisso - Classic Gold

COVER

Élite - Superior - Special

Allestimento: Top sfoderabile

Cover: Élite

Tessuto: Dublino

Disegno: Monet



30 cm

SOSTEGNO E COMFORT DECISO

CORALIA ULTRA ha un'anima compatta e solida, capace allo stesso tempo di dare ampio respiro alla morbidezza di un riposo carezzevole e flessibile. Il **CORALIA ULTRA** è un materasso a molle insacchettate indipendenti, con un sostegno deciso ed opportunamente calibrato, che bilancia l'elasticità delle sue molle insacchettate con il sostegno e l'indeformabilità degli interni in **Ecocell ad alta densità**, che si coniugano perfettamente con la flessibilità dell'azione simultanea delle molle insacchettate ed indipendenti, opportunamente dotate di feltrini isolanti, per preservarne ed esaltarne la natura elastica.

In virtù di una struttura realizzata con cellule aperte, che accentuano sensibilmente la traspirazione, disperdono l'umidità ed il calore sviluppati dal corpo, il materasso a molle insacchettate **CORALIA ULTRA** è in grado di accogliere il riposo delle persone di corporatura più robusta. Con l'inserimento di 5 cm in più di materiale regala un riposo eccellente.

Dulcis in fundo, la quantità di materiale **ULTRA**, garantisce una durata del prodotto maggiore.

	TOP SFODERABILE	TOP FISSO	CLASSIC GOLD
Lavabilità	lavabile a secco o in acqua fredda	non lavabile	lavabile fino a 60°




Particolari interno lastra

CM DI MEMORY PRESENTI NEL MATERASSO

	Fodera	Interno
TOP SFODERABILE	no	no
TOP FISSO	no	no
CLASSIC GOLD	no	no



CARATTERISTICHE TECNICHE



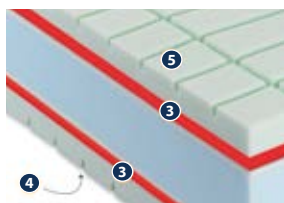
ALTEZZA TOTALE STRUTTURA INTERNA CORALIA ULTRA: 25 CM

- 1 **800 molle indipendenti** nella versione matrimoniale
- 2 Isolanti in feltrino di Poliestere 600 gr/mq, su ambo i lati, utili a fare da ulteriore filtro per l'umidità corporea e dell'ambiente. Grazie ai feltrini le molle vengono meno sollecitate dal peso corporeo, garantendo una maggiore durata del prodotto.
- 3 5 cm Ecocell Foam suddivisi in 2,5 cm lato A e 2,5 cm lato B.

CORALIA ULTRA TOP SFODERABILE E TOP FISSO

- 4 Lato A con accoglienza progressiva sostenuta in Ecocell T40 3 cm.
- 5 Lato B con accoglienza progressiva sostenuta in Ecocell T40 3 cm.

CORALIA ULTRA CLASSIC GOLD




- 3 5 cm Ecocell Foam suddivisi in 2,5 cm lato A e 2,5 cm lato B
- 4 Lato A con accoglienza progressiva sostenuta in Ecocell T40 5 cm.
- 5 Lato B con accoglienza progressiva sostenuta in Ecocell T40 5 cm.

ALLESTIMENTI FODERA



Top sfoderabile



Top fisso



Classic gold

Allestimento: Top Sfoderabile - Top Fisso

Cover: Classe Élite

Tessuti: Atene - Bilbao - Dublino - Elastan BDT - Elastan BKR - Londra - Mosca - Praga - Varsavia

+/- 30 cm

Classe Superior

Tessuti: Carbon BDT - Silver BDT - Stoccolma

Classe Special

Tessuti: Vienna

Imbottiture: **Lato A** Fibra Anallergica di serie o Imbottiture Naturali optional - 2 cm Ecocell Ultra Soft®

Lato B Fibra Anallergica di serie o Imbottiture Naturali optional - 2 cm Ecocell Ultra Soft®

+/- 30 cm

Lino e Cotone (50% Lino e 50% Cotone) consigliato su tessuti beige o grigi

Seta e Bamboo (50% Seta e 50% Bamboo) consigliato su tessuti beige o grigi

Optional

Cotone Ottico 100% consigliato su tessuti bianchi/beige e grigi consigliato anche per il lavaggio in acqua

Pura Lana 100% (50% Merino e 50% Refino) consigliata per materassi in fodera fissa (per quelli sfoderabili no per il lavaggio)

Poliestere 100% Lavabile consigliato per le fodere Classic con lavaggio in acqua

Allestimento: Allestimento: Classic Gold

Imbottiture: **Lato A** Fibra Anallergica di serie o Imbottiture Naturali optional

Lato B Fibra Anallergica di serie o Imbottiture Naturali optional

+/- 30 cm

Nella versione **CLASSIC GOLD** l'imbottitura diventa **EXTRA** con quantità di materiale doppio.

Cover: Classe Élite

Tessuti: Bilbao - Dublino - Londra - Elastan BDT

Classe Superior

Tessuti: Silver BDT - Carbon BDT

Classe Special

Tessuti: Vienna

Lino e Cotone (50% Lino e 50% Cotone) consigliato su tessuti beige o grigi

Seta e Bamboo (50% Seta e 50% Bamboo) consigliato su tessuti beige o grigi

Optional

Cotone Ottico 100% consigliato su tessuti bianchi/beige e grigi consigliato anche per il lavaggio in acqua

Pura Lana 100% (50% Merino e 50% Refino) consigliata per materassi in fodera fissa (per quelli sfoderabili no per il lavaggio)

Poliestere 100% Lavabile consigliato per le fodere Classic con lavaggio in acqua

CONFIGURAZIONI COVER

COVER CLASSE

CLASSE ÉLITE. La più pregiata include una vasta gamma di tessuti studiati per offrire prestazioni d'eccellenza, in cui la tradizione manifatturiera della sartorialità **Secilflex** trova una delle sue espressioni più alte;

CLASSE SUPERIOR. Una gamma di tessuti diversificata risponde ad esigenze molteplici e sofisticate, sempre in linea con l'obiettivo di regalare ad ognuno la propria soluzione ottimale;

CLASSE SPECIAL. Offre una soluzione originale in grado di coniugare comfort, praticità, sicurezza e design, assicurando al contempo il mantenimento del miglior rapporto qualità/prezzo.

IMBOTTITURE STANDARD E NATURALI

È il cliente a scegliere l'imbottitura ideale, all'interno del ventaglio di scelta proposto da **Secilflex**, che annovera quattro nuove imbottiture completamente naturali in grado di assicurare la termoregolazione ottimale della temperatura corporea e di filtrare la sudorazione notturna (causa principale dell'usura del materasso), preservandone elasticità ed accoglienza.



Lino cotone

Seta bamboo

Cotone ottico

Lana Merino

Poliestere

Le imbottiture naturali possono essere scelte come optional e comportano un costo aggiuntivo pari a*:

- 110 € per i materassi matrimoniali
- 85 € per le misure intermedie
- 55 € per i modelli singoli.

DISEGNI

TOP SFODERABILE - TOP FISSO:

Monet, Rembrandt, Gauguin, Matisse, Giotto, Raffaello, Van Gogh, Mantegna, Nikitin, Puccini, De Chirico, Canova, Modigliani, Rublev, Michelangelo, Moliere, Renoir, Gaudì, Dalì.

CLASSIC GOLD:

Tintoretto, Guttuso, Pinturicchio, Masaccio, Tiepolo, Perugino.

PREZZI*

allestimento Top Sfoderabile	SINGOLI da 80x190 a 90x200	1 PIAZZA E MEZZA da 95x190 a 120x200	MATRIMONIALI da 125x190 a 170x200	MATRIMONIALI da 180x190 a 180x210
Classe Élite	€ 659	€ 988	€ 1.318	€ 1.581
Classe Superior	€ 633	€ 949	€ 1.266	€ 1.519
Classe Special	€ 612	€ 918	€ 1.225	€ 1.470

allestimento Top Fisso	SINGOLI da 80x190 a 90x200	1 PIAZZA E MEZZA da 95x190 a 120x200	MATRIMONIALI da 125x190 a 170x200	MATRIMONIALI da 180x190 a 180x210
Classe Élite	€ 619	€ 928	€ 1.238	€ 1.485
Classe Superior	€ 599	€ 899	€ 1.198	€ 1.439
Classe Special	€ 573	€ 860	€ 1.147	€ 1.376

allestimento Classic Gold	SINGOLI da 80x190 a 90x200	1 PIAZZA E MEZZA da 95x190 a 120x200	MATRIMONIALI da 125x190 a 170x200	MATRIMONIALI da 180x190 a 180x210
Classe Élite	€ 633	€ 949	€ 1.266	€ 1.519
Classe Superior	€ 609	€ 914	€ 1.218	€ 1.462
Classe Special	€ 590	€ 885	€ 1.179	€ 1.415



ECCELLENTI in MATERIA

* Prezzi al pubblico iva inclusa (22%). Possibilità di misure personalizzate consultando l'azienda. I formati non standard prevedono una maggiorazione del 20% sul prezzo della misura più vicina in larghezza.



PRESTIGE ULTRA

prestigioso ed ultra

ALLESTIMENTI

Top fisso - Classic Gold

COVER

Élite - Superior - Special

Allestimento: Top fisso

Cover: Élite

Tessuto: Atene

Disegno: Molière



30 cm

PRESTIGE ULTRA: ALCHIMIA PERFETTA TRA PRESTIGIO E SOSTEGNO


Il materasso a molle insacchettate **PRESTIGE ULTRA** garantisce un ottimo sostegno grazie ad una superficie di contatto in Ecozell ad alta densità e portanza elevata.

Per accogliere al meglio ogni tipo di corporatura, **Prestige ULTRA** diventa molto versatile e viene realizzato sia in versione Soft che in versione Firm.

L'imbottitura in **Ultra Soft®** dona una sensazione di piacevole morbidezza al tatto, mentre le 800 molle insacchettate ed indipendenti si adattano alle linee del corpo, che mantiene, così, una posizione corretta e naturale.

Il clima ideale del riposo è raggiunto grazie alla **fascia 3D**, che assicura la massima aerazione e lo smaltimento dell'umidità in eccesso, e all'imbottitura di serie, con lato in lana e lato in cotone.

Il materasso a molle insacchettate **PRESTIGE ULTRA** è adatto per le reti a doghe in legno. Un materasso Prestigioso ed Ultra.



Particolari interno lastra


	TOP FISSO	CLASSIC GOLD
Lavabilità	non lavabile	lavabile fino a 60°

CM DI MEMORY PRESENTI NEL MATERASSO

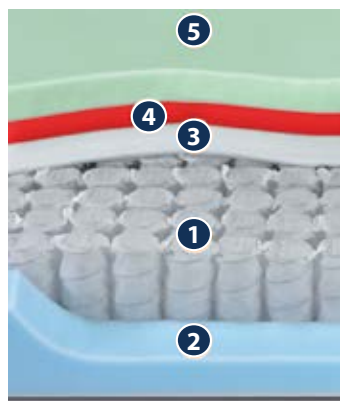
	Fodera	Interno
TOP FISSO MEMORY	2 cm	no
TOP FISSO NO MEMORY	no	no
CLASSIC GOLD	no	no



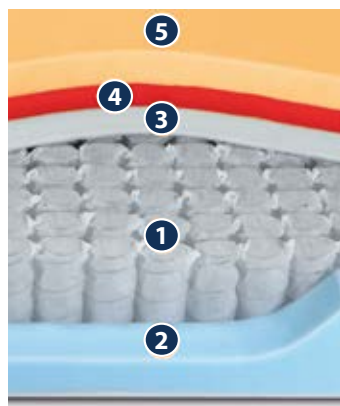
CARATTERISTICHE TECNICHE



ALTEZZA TOTALE STRUTTURA INTERNA PRESTIGE ULTRA: 25 CM



Portanza Firm (immagine I)



Portanza Soft (immagine II)

- 1 Materasso nella versione matrimoniale con 800 molle indipendenti e punti interni tiranti in Nylon per una migliore compattezza.
- 2 Box perimetrale ad alta densità.
- 3 Feltrino isolante 600 gr/mq di poliestere, bianco su ambo i lati, utili a fare da ulteriore filtro per l'umidità corporea e dell'ambiente. Grazie ai feltrini le molle vengono meno sollecitate dal peso corporeo, garantendo una maggiore durata del prodotto.
- 4 5 cm Ecocell Foam suddivisi in 2,5 cm lato A e 2,5 cm lato B.
- 5 **Lato A e lato B (immagine I)**
Portanza Firm 3 cm di Ecocell T40 versione FIRM/Ecocell - Accoglienza progressiva, elastica/sostenuta ed indeformabile. Lato A e Lato B identici.
- 5 **Lato A e lato B (immagine II)**
Portanza Soft 3 cm di Ecocell T40 versione SOFT/Ecocell - Accoglienza progressiva, elastica/comfortevole ed indeformabile. Lato A e Lato B identici.

ALLESTIMENTI FODERA



Top fisso

Allestimento: Top Fisso Memory - Top Fisso No Memory

Cover: Classe Élite
Tessuti: Atene - Bilbao - Dublino - Elasthan BDT - Elasthan BKR - Londra - Mosca - Praga - Varsavia

Classe Superior
Tessuti: Carbon BDT - Silver BDT - Stoccolma

Classe Special
Tessuti: Vienna

Imbottiture: Lato A Lana Termolegata o Fibra Anallergica - 2 cm Memory Foam

Top Fisso Memory Lato B Cotone Termolegato o Fibra Anallergica - 2 cm Ecocell Ultra Soft®

Imbottiture: Lato A Lana Termolegata o Fibra Anallergica - 2 cm Ecocell Ultra Soft®

Top Fisso No Memory Lato B Cotone Termolegato o Fibra Anallergica - 2 cm Ecocell Ultra Soft®

Lino e Cotone (50% Lino e 50% Cotone) consigliato su tessuti beige o grigi
Seta e Bamboo (50% Seta e 50% Bamboo) consigliato su tessuti beige o grigi

Optional
Cotone Ottico 100% consigliato su tessuti bianchi/beige e grigi consigliato anche per il lavaggio in acqua
Pura Lana 100% (50% Merino e 50% Refino) consigliata per materassi in fodera fissa (per quelli sfoderabili no per il lavaggio)
Poliestere 100% Lavabile consigliato per le fodere Classic con lavaggio in acqua

Allestimento: Classic Gold

Imbottiture: Lato A Fibra Anallergica di serie o Imbottiture Naturali optional

+/- 30 cm Lato B Fibra Anallergica di serie o Imbottiture Naturali optional

Nella versione **CLASSIC GOLD** l'imbottitura diventa **EXTRA** con quantità di materiale doppio.

Cover: Classe Élite
Tessuti: Bilbao - Dublino - Londra - Elasthan BDT

Classe Superior
Tessuti: Silver BDT - Carbon BDT

Classe Special
Tessuti: Vienna

Lino e Cotone (50% Lino e 50% Cotone) consigliato su tessuti beige o grigi
Seta e Bamboo (50% Seta e 50% Bamboo) consigliato su tessuti beige o grigi

Optional
Cotone Ottico 100% consigliato su tessuti bianchi/beige e grigi consigliato anche per il lavaggio in acqua
Pura Lana 100% (50% Merino e 50% Refino) consigliata per materassi in fodera fissa (per quelli sfoderabili no per il lavaggio)
Poliestere 100% Lavabile consigliato per le fodere Classic con lavaggio in acqua



Classic gold

CONFIGURAZIONI COVER

COVER CLASSE

CLASSE ÉLITE. La più pregiata include una vasta gamma di tessuti studiati per offrire prestazioni d'eccellenza, in cui la tradizione manifatturiera della sartorialità **Secilflex** trova una delle sue espressioni più alte;

CLASSE SUPERIOR. Una gamma di tessuti diversificata risponde ad esigenze molteplici e sofisticate, sempre in linea con l'obiettivo di regalare ad ognuno la propria soluzione ottimale;

CLASSE SPECIAL. Offre una soluzione originale in grado di coniugare comfort, praticità, sicurezza e design, assicurando al contempo il mantenimento del miglior rapporto qualità/prezzo.

IMBOTTITURE STANDARD E NATURALI

È il cliente a scegliere l'imbottitura ideale, all'interno del ventaglio di scelta proposto da **Secilflex**, che annovera quattro nuove imbottiture completamente naturali in grado di assicurare la termoregolazione ottimale della temperatura corporea e di filtrare la sudorazione notturna (causa principale dell'usura del materasso), preservandone elasticità ed accoglienza.



Lino cotone

Seta bamboo

Cotone ottico

Lana Merino

Poliestere

Le imbottiture naturali possono essere scelte come optional e comportano un costo aggiuntivo pari a*:

- 110 € per i materassi matrimoniali
- 85 € per le misure intermedie
- 55 € per i modelli singoli.

DISEGNI

TOP FISSO - CLASSIC SFODERABILE:

Monet, Rembrandt, Gauguin, Matisse, Giotto, Raffaello, Van Gogh, Mantegna, Nikitin, Puccini, De Chirico, Canova, Modigliani, Rublev, Michelangelo, Moliere, Renoir, Gaudì, Dalì.

CLASSIC GOLD:

Tintoretto, Guttuso, Pinturicchio, Masaccio, Tiepolo, Perugino.

PREZZI*

allestimento Top Fisso Memory	SINGOLI da 80x190 a 90x200	1 PIAZZA E MEZZA da 95x190 a 120x200	MATRIMONIALI da 125x190 a 170x200	MATRIMONIALI da 180x190 a 180x210
Classe Élite	€ 646	€ 969	€ 1.292	€ 1.550
Classe Superior	€ 619	€ 928	€ 1.238	€ 1.485
Classe Special	€ 593	€ 889	€ 1.186	€ 1.423

allestimento Top Fisso no Memory	SINGOLI da 80x190 a 90x200	1 PIAZZA E MEZZA da 95x190 a 120x200	MATRIMONIALI da 125x190 a 170x200	MATRIMONIALI da 180x190 a 180x210
Classe Élite	€ 580	€ 870	€ 1.160	€ 1.392
Classe Superior	€ 553	€ 829	€ 1.105	€ 1.327
Classe Special	€ 527	€ 791	€ 1.054	€ 1.265

allestimento Classic Gold	SINGOLI da 80x190 a 90x200	1 PIAZZA E MEZZA da 95x190 a 120x200	MATRIMONIALI da 125x190 a 170x200	MATRIMONIALI da 180x190 a 180x210
Classe Élite	€ 606	€ 909	€ 1.112	€ 1.454
Classe Superior	€ 580	€ 870	€ 1.160	€ 1.392
Classe Special	€ 553	€ 829	€ 1.106	€ 1.327



ECCELLENTI in MATERIA

* Prezzi al pubblico iva inclusa (22%). Possibilità di misure personalizzate consultando l'azienda. I formati non standard prevedono una maggiorazione del 20% sul prezzo della misura più vicina in larghezza.



STILLA ULTRA

versatilità ultra

ALLESTIMENTI

Top sfoderabile - Top fisso - Classic Gold

COVER


Élite - Superior - Special

Allestimento: Top sfoderabile

Cover: Élite

Tessuto: Praga

Disegno: Gauguin



30 cm


AVVOLGENTE COMODITÀ

STILLA ULTRA, in **Memory Foam**, è ancora più versatile: cover, imbottiture e disegni possono essere scelti dal cliente all'interno di un grande ventaglio di possibilità. **STILLA ULTRA** è un materasso in Memory Foam, considerato universale per le sue capacità di accogliere gradualmente e comodamente per alleviare la pressione sul corpo e al tempo stesso di sostenere correttamente ed equilibratamente la colonna vertebrale.

Le due lastre in **Memory Foam** ed Ecocell imbottite e traspiranti assecondano naturalmente i contorni del corpo, assicurando la corretta postura durante il sonno e il raggiungimento di un microclima ideale.

La **versione ULTRA**, garantisce un maggiore effetto "abbraccio" poiché consente di far percepire l'accoglienza del **Memory Foam**. Nella versione Soft, **STILLA ULTRA** accoglie il corpo durante il riposo, avvolgendolo in una gradevole sensazione di caldo abbraccio. Nella versione Firm, garantisce una maggiore resistenza, che lo rende particolarmente adatto al riposo delle persone di corporatura robusta, senza rinunciare a comodità e accoglienza.

	TOP SFODERABILE	TOP FISSO	CLASSIC GOLD
Lavabilità	lavabile a secco o in acqua fredda	non lavabile	lavabile fino a 60°



Particolari interno lastra portanza Soft e Firm

CM DI MEMORY PRESENTI NEL MATERASSO

	Fodera	Interno
TOP SFODERABILE	2 cm	5 cm
TOP FISSO	2 cm	5 cm
CLASSIC GOLD	no	5 cm



CARATTERISTICHE TECNICHE

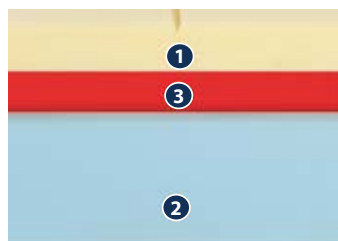


ALTEZZA TOTALE STRUTTURA INTERNA STILLA ULTRA: 27 CM

Massello 2 strati con superficie superiore in Memory Foam a base di polioli di origine vegetale.


Massello superiore con disegno pantografato con tagli da un solo lato per evitare eccesso di perdita di materiale.

Massello inferiore liscio senza tagli per migliorare le prestazioni di risposta elastica nel tempo.



Portanza Firm (immagine I)

- 1 5 cm di Memory Foam a base di polioli di origine vegetale portanza media.
- 2 17 cm di massello di supporto T30 a portanza sostenuta (Firm - Immagine I)
- 3 5 cm Ecocell Foam lato A



Portanza Soft (immagine II)

- 1 5 cm di Memory Foam a base di polioli di origine vegetale portanza media.
- 2 17 cm di massello di supporto T30 a portanza elastica (Soft - Immagine II).
- 3 5 cm Ecocell Foam lato A.

ALLESTIMENTI FODERA



Top sfoderabile



Top fisso



Classic gold

Allestimento: Top Sfoderabile - Top Fisso

Cover: Classe Élite
Tessuti: Atene - Bilbao - Dublino - Elastan BDT - Elastan BKR - Londra - Mosca - Praga - Varsavia

Classe Superior
Tessuti: Carbon BDT - Silver BDT - Stoccolma

Classe Special
Tessuti: Vienna

Imbottiture: Lato A Fibra Anallergica di serie o Imbottiture Naturali a scelta - 2 cm Memory Foam

Lato B Fibra Anallergica di serie o Imbottiture Naturali a scelta - 2 cm Ecocell Ultra Soft®

+/- 30 cm

Lino e Cotone (50% Lino e 50% Cotone) consigliato su tessuti beige o grigi

Seta e Bamboo (50% Seta e 50% Bamboo) consigliato su tessuti beige o grigi

Cotone Ottico 100% consigliato su tessuti bianchi/beige e grigi consigliato anche per il lavaggio in acqua

Pura Lana 100% (50% Merino e 50% Refino) consigliata per materassi in fodera fissa (per quelli sfoderabili no per il lavaggio)

Poliestere 100% Lavabile consigliato per le fodere Classic con lavaggio in acqua

Allestimento: Classic Gold

Imbottiture: Lato A Fibra Anallergica di serie o Imbottiture Naturali a scelta

Lato B Fibra Anallergica di serie o Imbottiture Naturali a scelta

+/- 30 cm

Nella versione **CLASSIC GOLD** l'imbottitura diventa **EXTRA** con quantità di materiale doppio.

Cover: Classe Élite
Tessuti: Bilbao - Dublino - Londra - Elastan BDT

Classe Superior
Tessuti: Silver BDT - Carbon BDT

Classe Special
Tessuti: Vienna

Lino e Cotone (50% Lino e 50% Cotone) consigliato su tessuti beige o grigi

Seta e Bamboo (50% Seta e 50% Bamboo) consigliato su tessuti beige o grigi

Cotone Ottico 100% consigliato su tessuti bianchi/beige e grigi consigliato anche per il lavaggio in acqua

Pura Lana 100% (50% Merino e 50% Refino) consigliata per materassi in fodera fissa (per quelli sfoderabili no per il lavaggio)

Poliestere 100% Lavabile consigliato per le fodere Classic con lavaggio in acqua

CONFIGURAZIONI COVER

COVER CLASSE

CLASSE ÉLITE. La più pregiata include una vasta gamma di tessuti studiati per offrire prestazioni d'eccellenza, in cui la tradizione manifatturiera della sartorialità **Secilflex** trova una delle sue espressioni più alte;

CLASSE SUPERIOR. Una gamma di tessuti diversificata risponde ad esigenze molteplici e sofisticate, sempre in linea con l'obiettivo di regalare ad ognuno la propria soluzione ottimale;

CLASSE SPECIAL. Offre una soluzione originale in grado di coniugare comfort, praticità, sicurezza e design, assicurando al contempo il mantenimento del miglior rapporto qualità/prezzo.

IMBOTTITURE STANDARD E NATURALI

È il cliente a scegliere l'imbottitura ideale, all'interno del ventaglio di scelta proposto da **Secilflex**, che **annovera quattro nuove imbottiture completamente naturali in grado di assicurare la termoregolazione ottimale della temperatura corporea e di filtrare la sudorazione notturna.** In **STILLA ULTRA** le imbottiture naturali sono comprese nel prezzo di listino.

Le imbottiture naturali, inoltre, sono a basso impatto ambientale e completamente riciclabili al termine del ciclo di vita del prodotto.



Lino cotone

Seta bamboo

Cotone ottico

Lana Merino

Poliestere

DISEGNI

TOP SFODERABILE - TOP FISSO:

Monet, Rembrandt, Gauguin, Matisse, Giotto, Raffaello, Van Gogh, Mantegna, Nikitin, Puccini, De Chirico, Canova, Modigliani, Rublev, Michelangelo, Moliere, Renoir, Gaudì, Dalì.

CLASSIC GOLD:

Tintoretto, Guttuso, Pinturicchio, Masaccio, Tiepolo, Perugino.

PREZZI*

allestimento Top Sfoderabile	SINGOLI da 80x190 a 90x200	1 PIAZZA E MEZZA da 95x190 a 120x200	MATRIMONIALI da 125x190 a 170x200	MATRIMONIALI da 180x190 a 180x210
Classe Élite	€ 810	€ 1.215	€ 1.620	€ 1.944
Classe Superior	€ 758	€ 1.136	€ 1.516	€ 1.820
Classe Special	€ 712	€ 1.068	€ 1.423	€ 1.708

allestimento Top Fisso	SINGOLI da 80x190 a 90x200	1 PIAZZA E MEZZA da 95x190 a 120x200	MATRIMONIALI da 125x190 a 170x200	MATRIMONIALI da 180x190 a 180x210
Classe Élite	€ 699	€ 1.048	€ 1.398	€ 1.677
Classe Superior	€ 646	€ 969	€ 1.292	€ 1.550
Classe Special	€ 619	€ 928	€ 1.238	€ 1.485

allestimento Classic Gold	SINGOLI da 80x190 a 90x200	1 PIAZZA E MEZZA da 95x190 a 120x200	MATRIMONIALI da 125x190 a 170x200	MATRIMONIALI da 180x190 a 180x210
Classe Élite	€ 725	€ 1.087	€ 1.449	€ 1.739
Classe Superior	€ 672	€ 1.008	€ 1.344	€ 1.612
Classe Special	€ 646	€ 969	€ 1.292	€ 1.550



ECCELLENTI in MATERIA

* Prezzi al pubblico iva inclusa (22%). Possibilità di misure personalizzate consultando l'azienda. I formati non standard prevedono una maggiorazione del 20% sul prezzo della misura più vicina in larghezza.



EVA ULTRA

comfort più che unico, ultra

ALLESTIMENTI

Top sfoderabile - Top fisso - Classic Gold

COVER

Élite - Superior - Special

Allestimento: Top

Cover: Élite

Tessuto: Madrid (tessuto fuori produzione)

Disegno: Giotto

30 cm



SOSTEGNO E BENESSERE, ECCELLENTE UNIONE


EVA ULTRA è la scelta ideale per chi desidera entrare nell' esclusivo mondo del Memory Foam ad un prezzo conveniente, senza rinunciare a qualità e ricercatezza estetica, anche nella versione **ULTRA**.

Il rapporto prezzo qualità è eccellente. Nella versione **ULTRA** assicura un' esperienza indimenticabile garantita dalla presenza Memory Foam.

Il materasso è composto internamente da tre strati, per raggiungere la giusta combinazione di sostegno e morbidezza: oltre al Memory Foam, che si modella sulle forme del corpo e ne assorbe il calore per creare un microclima ideale, sono presenti due strati di Ecocell, un materiale ad alta traspirabilità.

EVA ULTRA garantisce un grande sostegno nella sua parte centrale. È proposto in **versione Soft**, più soffice e accogliente, e in **versione Firm**, più rigida e compatta. Le due versioni sono studiate per soddisfare ogni corporatura: la più esile e la più robusta.

	TOP SFODERABILE	TOP FISSO	CLASSIC GOLD
Lavabilità	lavabile a secco o in acqua fredda	non lavabile	lavabile fino a 60°




Particolari interno lastra portanza Soft e Firm

CM DI MEMORY PRESENTI NEL MATERASSO		
	Fodera	Interno
TOP SFODERABILE	2 cm	3 cm
TOP FISSO	2 cm	3 cm
CLASSIC GOLD	no	5 cm

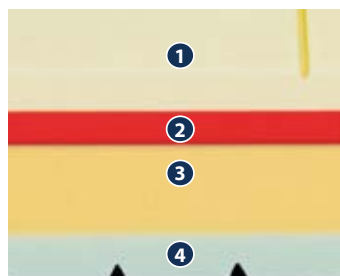


CARATTERISTICHE TECNICHE



ALTEZZA TOTALE STRUTTURA INTERNA EVA ULTRA: 26 CM

Versioni TOP: suddiviso dall'alto verso il basso in:



- 1 3 cm Memory Foam.
- 2 8 cm Ecocell Foam lato A
- 3 10 cm di Ecocell T30 Elastico nella versione Soft (*immagine I*) o 10 cm di Ecocell T30 Sostenuto nella versione Firm (*immagine II*)
- 4 5 cm di Ecocell T30 Firm.

Portanza Soft (*immagine I*)

Attenzione: nelle versioni TOP il modello EVA ULTRA ha un totale di 5 cm di Memory Foam suddivisi in 3 cm sul massello e 2 cm nella Fodera TOP.

Versione CLASSIC GOLD: suddiviso dall'alto verso il basso in:



- 1 5 cm Memory Foam.
- 2 6 cm Ecocell Foam lato A
- 3 10 cm di Ecocell T30 Elastico nella versione Soft (*immagine I*) o 10 cm di Ecocell T30 Sostenuto nella versione Firm (*immagine II*)
- 4 5 cm di Ecocell T30 Firm.

Portanza Firm (*immagine II*)

ALLESTIMENTI FODERA



Top sfoderabile



Top fisso



Classic gold

Allestimento: Top Sfoderabile - Top Fisso

Cover: Classe Élite
Tessuti: Atene - Bilbao - Dublino - Elasthan BDT - Elasthan BKR - Londra - Mosca - Praga - Varsavia

Classe Superior
Tessuti: Carbon BDT - Silver BDT - Stoccolma

Classe Special
Tessuti: Vienna

Imbottiture: Lato A Fibra Anallergica di serie o Imbottiture Naturali optional - 2 cm Memory Foam

Lato B Fibra Anallergica di serie o Imbottiture Naturali optional - 2 cm Ecocell Ultra Soft®

Optional
Lino e Cotone (50% Lino e 50% Cotone) consigliato su tessuti beige o grigi
Seta e Bamboo (50% Seta e 50% Bamboo) consigliato su tessuti beige o grigi

Cotone Ottico 100% consigliato su tessuti bianchi/beige e grigi consigliato anche per il lavaggio in acqua
Pura Lana 100% (50% Merino e 50% Refino) consigliata per materassi in fodera fissa (per quelli sfoderabili no per il lavaggio)
Poliestere 100% Lavabile consigliato per le fodere Classic con lavaggio in acqua

Allestimento: Classic Gold

Imbottiture: Lato A Fibra Anallergica di serie o Imbottiture Naturali optional

Lato B Fibra Anallergica di serie o Imbottiture Naturali optional

Nella versione **CLASSIC GOLD** l'imbottitura diventa **EXTRA** con quantità di materiale doppio.

Cover: Classe Élite
Tessuti: Bilbao - Dublino - Londra - Elasthan BDT

Classe Superior
Tessuti: Silver BDT - Carbon BDT

Classe Special
Tessuti: Vienna

Optional
Lino e Cotone (50% Lino e 50% Cotone) consigliato su tessuti beige o grigi
Seta e Bamboo (50% Seta e 50% Bamboo) consigliato su tessuti beige o grigi

Cotone Ottico 100% consigliato su tessuti bianchi/beige e grigi consigliato anche per il lavaggio in acqua
Pura Lana 100% (50% Merino e 50% Refino) consigliata per materassi in fodera fissa (per quelli sfoderabili no per il lavaggio)
Poliestere 100% Lavabile consigliato per le fodere Classic con lavaggio in acqua

CONFIGURAZIONI COVER

COVER CLASSE

CLASSE ÉLITE. La più pregiata include una vasta gamma di tessuti studiati per offrire prestazioni d'eccellenza, in cui la tradizione manifatturiera della sartorialità **Secilflex** trova una delle sue espressioni più alte;

CLASSE SUPERIOR. Una gamma di tessuti diversificata risponde ad esigenze molteplici e sofisticate, sempre in linea con l'obiettivo di regalare ad ognuno la propria soluzione ottimale;

CLASSE SPECIAL. Offre una soluzione originale in grado di coniugare comfort, praticità, sicurezza e design, assicurando al contempo il mantenimento del miglior rapporto qualità/prezzo.

IMBOTTITURE STANDARD E NATURALI

È il cliente a scegliere l'imbottitura ideale, all'interno del ventaglio di scelta proposto da **Secilflex**, che annovera quattro nuove imbottiture completamente naturali in grado di assicurare la termoregolazione ottimale della temperatura corporea e di filtrare la sudorazione notturna (causa principale dell'usura del materasso), preservandone elasticità ed accoglienza.



Lino cotone

Seta bamboo

Cotone ottico

Lana Merino

Poliestere

Le imbottiture naturali possono essere scelte come optional e comportano un costo aggiuntivo pari a*:

- 110 € per i materassi matrimoniali
- 85 € per le misure intermedie
- 55 € per i modelli singoli.

DISEGNI

TOP SFODERABILE - TOP FISSO:

Monet, Rembrandt, Gauguin, Matisse, Giotto, Raffaello, Van Gogh, Mantegna, Nikitin, Puccini, De Chirico, Canova, Modigliani, Rublev, Michelangelo, Moliere, Renoir, Gaudì, Dalì.

CLASSIC GOLD:

Tintoretto, Guttuso, Pinturicchio, Masaccio, Tiepolo, Perugino.

PREZZI*

allestimento Top Sfoderabile	SINGOLI da 80x190 a 90x200	1 PIAZZA E MEZZA da 95x190 a 120x200	MATRIMONIALI da 125x190 a 170x200	MATRIMONIALI da 180x190 a 180x210
Classe Élite	€ 699	€ 1.048	€ 1.398	€ 1.677
Classe Superior	€ 678	€ 1.017	€ 1.356	€ 1.628
Classe Special	€ 659	€ 988	€ 1.318	€ 1.581

allestimento Top Fisso	SINGOLI da 80x190 a 90x200	1 PIAZZA E MEZZA da 95x190 a 120x200	MATRIMONIALI da 125x190 a 170x200	MATRIMONIALI da 180x190 a 180x210
Classe Élite	€ 619	€ 928	€ 1.238	€ 1.485
Classe Superior	€ 599	€ 899	€ 1.199	€ 1.439
Classe Special	€ 580	€ 870	€ 1.160	€ 1.392

allestimento Classic Gold	SINGOLI da 80x190 a 90x200	1 PIAZZA E MEZZA da 95x190 a 120x200	MATRIMONIALI da 125x190 a 170x200	MATRIMONIALI da 180x190 a 180x210
Classe Élite	€ 659	€ 988	€ 1.318	€ 1.581
Classe Superior	€ 639	€ 959	€ 1.279	€ 1.534
Classe Special	€ 619	€ 928	€ 1.238	€ 1.485



ECCELLENTI in MATERIA

* Prezzi al pubblico iva inclusa (22%). Possibilità di misure personalizzate consultando l'azienda. I formati non standard prevedono una maggiorazione del 20% sul prezzo della misura più vicina in larghezza.



GOLDEN ULTRA

ultra sostegno, ultra indeformabilità

ALLESTIMENTI

Top fisso Memory - Top fisso No Memory - Classic Gold

COVER


Élite - Superior - Special

Allestimento: Top fisso

Cover: Superior

Tessuto: Silver BDT

Disegno: Renoir



30 cm


MORBIDEZZA ELASTICA, COMPATTEZZA PERFETTA

La compattezza perfetta dell'Ecocell 30 ad alta densità incontra la piacevole morbidezza dell'imbottitura in Ecocell Ultra Soft®, creando la sintesi ideale tra sostegno e benessere: il materasso a molle **GOLDEN ULTRA**.

La versione **ULTRA** di questo prodotto lo rende particolarmente adatto a chi desidera un materasso a molle, ma vuole ridurre l'effetto di molleggio naturale in prodotti di questo tipo. Per accogliere al meglio ogni tipo di corporatura, viene realizzato sia in versione Soft che in versione Firm.

GOLDEN ULTRA è un materasso a molle che rispetta ogni tipo di corporatura, grazie a una struttura elastica ed indeformabile, composta da 600 molle Mini-Bonnell. La fascia 3D permette l'aerazione, assicurando il clima ideale durante il riposo, attraverso lo smaltimento dell'umidità.

	TOP FISSO MEMORY	TOP FISSO NO MEMORY	CLASSIC GOLD
Lavabilità	non lavabile	non lavabile	lavabile fino a 60°

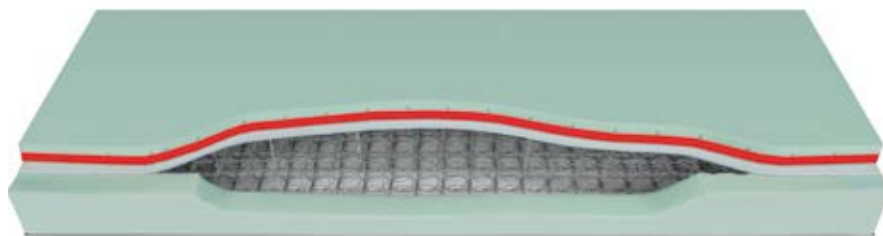


Particolari interno lastra


CM DI MEMORY PRESENTI NEL MATERASSO		
	Fodera	Interno
TOP FISSO MEMORY	2 cm	no
TOP FISSO NO MEMORY	no	no
CLASSIC GOLD	no	no




CARATTERISTICHE TECNICHE



ALTEZZA TOTALE STRUTTURA INTERNA GOLDEN ULTRA: 25 CM



Portanza Firm (immagine I)



Portanza Soft (immagine II)

- 1 Box perimetrale ad alta densità.
- 2 Materasso con 600 molle nella versione matrimoniale.
- 3 5 cm Ecocell Foam suddivisi in 2,5 cm lato A e 2,5 cm lato B.
- 4 Feltrino isolante di poliestere, su ambo i lati, utili a fare da ulteriore filtro per l'umidità corporea e dell'ambiente. Grazie ai feltrini le molle vengono meno sollecitate dal peso corporeo, garantendo una maggiore durata del prodotto.
- 5 **Lato A e lato B (immagine I)**
Portanza Firm 3 cm di Ecocell T40 versione FIRM/Ecocell - Accoglienza progressiva, elastica/sostenuta ed indeformabile. Lato A e Lato B identici.
- 5 **Lato A e lato B (immagine II)**
Portanza Soft 3 cm di Ecocell T40 versione SOFT/Ecocell - Accoglienza progressiva, elastica/comfortevole ed indeformabile. Lato A e Lato B identici.
- 6 Punti Interni tiranti in Nylon per una migliore compattezza.

ALLESTIMENTI FODERA



Top fisso

Allestimento: Top Fisso Memory - Top Fisso No Memory

Cover: Classe Élite
Tessuti: Atene - Bilbao - Dublino - Elasthan BDT - Elasthan BKR - Londra - Mosca - Praga - Varsavia

Classe Superior
Tessuti: Carbon BDT - Silver BDT - Stoccolma

Classe Special
Tessuti: Vienna

Imbottiture: Lato A Lana Termolegata o Fibra Anallergica - 2 cm Memory Foam
Top Fisso
Memory **Lato B** Cotone Termolegato o Fibra Anallergica - 2 cm Ecocell Ultra Soft®

Imbottiture: Lato A Lana Termolegata o Fibra Anallergica - 2 cm Ecocell Ultra Soft®
Top Fisso
No Memory **Lato B** Cotone Termolegato o Fibra Anallergica - 2 cm Ecocell Ultra Soft®

Lino e Cotone (50% Lino e 50% Cotone) consigliato su tessuti beige o grigi
Seta e Bamboo (50% Seta e 50% Bamboo) consigliato su tessuti beige o grigi
Optional
Cotone Ottico 100% consigliato su tessuti bianchi/beige e grigi consigliato anche per il lavaggio in acqua
Pura Lana 100% (50% Merino e 50% Refino) consigliata per materassi in fodera fissa (per quelli sfoderabili no per il lavaggio)
Poliestere 100% Lavabile consigliato per le fodere Classic con lavaggio in acqua



Classic gold

Allestimento: Classic Gold

Imbottiture: Lato A Fibra Anallergica di serie o Imbottiture Naturali optional
+/- 30 cm
Lato B Fibra Anallergica di serie o Imbottiture Naturali optional

Nella versione **CLASSIC GOLD** l'imbottitura diventa **EXTRA** con quantità di materiale doppio.

Cover: Classe Élite
Tessuti: Bilbao - Dublino - Londra - Elasthan BDT

Classe Superior
Tessuti: Silver BDT- Carbon BDT

Classe Special
Tessuti: Vienna

Lino e Cotone (50% Lino e 50% Cotone) consigliato su tessuti beige o grigi
Seta e Bamboo (50% Seta e 50% Bamboo) consigliato su tessuti beige o grigi
Optional
Cotone Ottico 100% consigliato su tessuti bianchi/beige e grigi consigliato anche per il lavaggio in acqua
Pura Lana 100% (50% Merino e 50% Refino) consigliata per materassi in fodera fissa (per quelli sfoderabili no per il lavaggio)
Poliestere 100% Lavabile consigliato per le fodere Classic con lavaggio in acqua

CONFIGURAZIONI COVER

COVER CLASSE

CLASSE ÉLITE. La più pregiata include una vasta gamma di tessuti studiati per offrire prestazioni d'eccellenza, in cui la tradizione manifatturiera della sartorialità **Secilflex** trova una delle sue espressioni più alte;

CLASSE SUPERIOR. Una gamma di tessuti diversificata risponde ad esigenze molteplici e sofisticate, sempre in linea con l'obiettivo di regalare ad ognuno la propria soluzione ottimale;

CLASSE SPECIAL. Offre una soluzione originale in grado di coniugare comfort, praticità, sicurezza e design, assicurando al contempo il mantenimento del miglior rapporto qualità/prezzo.

IMBOTTITURE STANDARD E NATURALI

È il cliente a scegliere l'imbottitura ideale, all'interno del ventaglio di scelta proposto da **Secilflex**, che **annovera quattro nuove imbottiture completamente naturali in grado di assicurare la termoregolazione ottimale della temperatura corporea e di filtrare la sudorazione notturna** (causa principale dell'usura del materasso), preservandone elasticità ed accoglienza.



Lino cotone

Seta bamboo

Cotone ottico

Lana Merino

Poliestere

Le imbottiture naturali possono essere scelte come optional e comportano un costo aggiuntivo pari a*:

- 110 € per i materassi matrimoniali
- 85 € per le misure intermedie
- 55 € per i modelli singoli.

DISEGNI

TOP SFODERABILE - TOP FISSO:

Monet, Rembrandt, Gauguin, Matisse, Giotto, Raffaello, Van Gogh, Mantegna, Nikitin, Puccini, De Chirico, Canova, Modigliani, Rublev, Michelangelo, Moliere, Renoir, Gaudì, Dalì.

CLASSIC GOLD:

Tintoretto, Guttuso, Pinturicchio, Masaccio, Tiepolo, Perugino.

PREZZI*

allestimento Top Fisso Memory	SINGOLI da 80x190 a 90x200	1 PIAZZA E MEZZA da 95x190 a 120x200	MATRIMONIALI da 125x190 a 170x200	MATRIMONIALI da 180x190 a 180x210
Classe Élite	€ 527	€ 791	€ 1.054	€ 1.264
Classe Superior	€ 501	€ 752	€ 1.002	€ 1.203
Classe Special	€ 474	€ 711	€ 948	€ 1.138


allestimento Top Fisso no Memory	SINGOLI da 80x190 a 90x200	1 PIAZZA E MEZZA da 95x190 a 120x200	MATRIMONIALI da 125x190 a 170x200	MATRIMONIALI da 180x190 a 180x210
Classe Élite	€ 501	€ 752	€ 1.002	€ 1.203
Classe Superior	€ 455	€ 682	€ 909	€ 1.091
Classe Special	€ 435	€ 653	€ 870	€ 1.044

allestimento Classic Gold	SINGOLI da 80x190 a 90x200	1 PIAZZA E MEZZA da 95x190 a 120x200	MATRIMONIALI da 125x190 a 170x200	MATRIMONIALI da 180x190 a 180x210
Classe Élite	€ 508	€ 761	€ 1.015	€ 1.218
Classe Superior	€ 475	€ 697	€ 929	€ 1.123
Classe Special	€ 454	€ 664	€ 907	€ 1.080



ECCELLENTI in MATERIA

* Prezzi al pubblico iva inclusa (22%). Possibilità di misure personalizzate consultando l'azienda. I formati non standard prevedono una maggiorazione del 20% sul prezzo della misura più vicina in larghezza.



SUPER LUSO ULTRA

sostegno equilibrato

ALLESTIMENTI

Top fisso Memory - Top fisso No Memory

COVER

Élite - Superior - Special

Allestimento: Top fisso

Cover: Special

Tessuto: Vienna

Disegno: Gaudi




30 cm

PIACEVOLE AL TATTO, UNICO PER IL TUO RIPOSO

Il materasso a molle bonnell **SUPER LUSO ULTRA** è un prodotto equilibrato e sostenuto. Il sostegno è doppio grazie ai 5 cm di EcoCell presenti nella struttura.

Le fodere sono con alte imbottiture, tra le quali è possibile scegliere anche una versione con Memory Foam. Il materasso a molle **SUPER LUSO ULTRA** dona piacevolezza ed accoglienza in superficie e sostegno equilibrato nell'anima della struttura. La morbidezza avvolgente delle imbottiture in Ultra Soft® e l'alta densità della superficie in EcoCell sono il connubio ideale per un riposo piacevole e confortevole. **SUPER LUSO ULTRA** è un materasso a molle che assicura un idoneo sostegno ad ogni parte del corpo, grazie all'esclusivo molleggio Bonnell. Il materasso a molle **SUPER LUSO ULTRA** ha una struttura molto compatta e robusta, in grado di rispondere bene a tutte le sollecitazioni date dalla compressione dei pesi e dei movimenti. La climatizzazione avviene grazie alla fascia 3D, che favorisce l'aerazione e lo smaltimento dell'umidità, evitando l'usura del materasso e conservandone elasticità ed accoglienza nel tempo. **SUPER LUSO ULTRA** è adatto per le reti a doghe in legno e per supporti tipo sommier, non è indicato per le reti reclinabili.

	TOP FISSO MEMORY	TOP FISSO NO MEMORY
Lavabilità	non lavabile	non lavabile



Particolari interno lastra


CM DI MEMORY PRESENTI NEL MATERASSO		
	Fodera	Interno
TOP FISSO MEMORY	2 cm	no
TOP FISSO NO MEMORY	no	no



CARATTERISTICHE TECNICHE



ALTEZZA TOTALE STRUTTURA INTERNA SUPER LUSO: 25 CM



- 1** Materasso con 400 molle circa nella versione matrimoniale.
- 2** Box perimetrale ad alta densità.
- 3** Feltrino isolante 1300 gr/mq di poliestere, su ambo i lati, utili a fare da ulteriore filtro per l'umidità corporea e dell'ambiente. Grazie ai feltrini le molle vengono meno sollecitate dal peso corporeo, garantendo una maggiore durata del prodotto.
- 4** Punti Interni tiranti in Nylon per una migliore compattezza.
- 5** **Lato A** 3 cm di Ecocell T30 con accoglienza progressiva elastica ed indeformabile.
Lato B 3 cm di Ecocell T30 con accoglienza progressiva elastica ed indeformabile.
- 6** 5 cm Ecocell Foam suddivisi in 2,5 cm lato A e 2,5 cm lato B.

ALLESTIMENTI FODERA



Top fisso

Allestimento: Top Fisso Memory - Top Fisso No Memory

Cover: Classe Élite

+/- 30 cm

Tessuti: Atene - Bilbao - Dublino - Elastan BDT - Elastan BKR - Londra - Mosca - Praga - Varsavia

Classe Superior

Tessuti: Carbon BDT - Silver BDT - Stoccolma

Classe Special

Tessuti: Vienna

Imbottiture: Lato A Lana Termolegata o Fibra Anallergica - 2 cm Memory Foam

Top Fisso

Memory **Lato B** Cotone Termolegato o Fibra Anallergica - 2 cm Ecocell Ultra Soft®

Imbottiture: Lato A Lana Termolegata o Fibra Anallergica - 2 cm Ecocell Ultra Soft®

Top Fisso

No Memory **Lato B** Cotone Termolegato o Fibra Anallergica - 2 cm Ecocell Ultra Soft®

Lino e Cotone (50% Lino e 50% Cotone) consigliato su tessuti beige o grigi

Seta e Bamboo (50% Seta e 50% Bamboo) consigliato su tessuti beige o grigi

Optional **Cotone Ottico 100%** consigliato su tessuti bianchi/beige e grigi consigliato anche per il lavaggio in acqua

Pura Lana 100% (50% Merino e 50% Refino) consigliata per materassi in fodera fissa (per quelli sfoderabili no per il lavaggio)

Poliestere 100% Lavabile consigliato per le fodere Classic con lavaggio in acqua

CONFIGURAZIONI COVER

COVER CLASSE

CLASSE ÉLITE. La più pregiata include una vasta gamma di tessuti studiati per offrire prestazioni d'eccellenza, in cui la tradizione manifatturiera della sartorialità **Secilflex** trova una delle sue espressioni più alte;

CLASSE SUPERIOR. Una gamma di tessuti diversificata risponde ad esigenze molteplici e sofisticate, sempre in linea con l'obiettivo di regalare ad ognuno la propria soluzione ottimale;

CLASSE SPECIAL. Offre una soluzione originale in grado di coniugare comfort, praticità, sicurezza e design, assicurando al contempo il mantenimento del miglior rapporto qualità/prezzo.

IMBOTTITURE STANDARD E NATURALI

È il cliente a scegliere l'imbottitura ideale, all'interno del ventaglio di scelta proposto da **Secilflex**, che **annovera quattro nuove imbottiture completamente naturali in grado di assicurare la termoregolazione ottimale della temperatura corporea e di filtrare la sudorazione notturna** (causa principale dell'usura del materasso), preservandone elasticità ed accoglienza.



Lino cotone

Seta bamboo

Cotone ottico

Lana Merino

Poliestere

Le imbottiture naturali possono essere scelte come optional e comportano un costo aggiuntivo pari a*:

- 110 € per i materassi matrimoniali
- 85 € per le misure intermedie
- 55 € per i modelli singoli.

DISEGNI

TOP FISSO:

Monet, Rembrandt, Gauguin, Matisse, Giotto, Raffaello, Van Gogh, Mantegna, Nikitin, Puccini, De Chirico, Canova, Modigliani, Rublev, Michelangelo, Moliere, Renoir, Gaudì, Dalì.

PREZZI*

allestimento Top Fisso Memory	SINGOLI da 80x190 a 90x200	1 PIAZZA E MEZZA da 95x190 a 120x200	MATRIMONIALI da 125x190 a 170x200	MATRIMONIALI da 180x190 a 180x210
Classe Élite	€ 501	€ 752	€ 1.002	€ 1.203
Classe Superior	€ 481	€ 721	€ 961	€ 1.153
Classe Special	€ 468	€ 701	€ 935	€ 1.122

allestimento Top Fisso no Memory	SINGOLI da 80x190 a 90x200	1 PIAZZA E MEZZA da 95x190 a 120x200	MATRIMONIALI da 125x190 a 170x200	MATRIMONIALI da 180x190 a 180x210
Classe Élite	€ 474	€ 711	€ 948	€ 1.138
Classe Superior	€ 448	€ 672	€ 896	€ 1.076
Classe Special	€ 421	€ 632	€ 842	€ 1.011



ECCELLENTI in MATERIA

* Prezzi al pubblico iva inclusa (22%). Possibilità di misure personalizzate consultando l'azienda. I formati non standard prevedono una maggiorazione del 20% sul prezzo della misura più vicina in larghezza.



STILE, ACCOGLIENZA E DESIGN, PER UN RIPOSO PERSONALIZZATO



MONDO COVER: SCELTE DA SOGNO

La grande tradizione manifatturiera **Secilflex** dà ancora più spazio ai sogni di personalizzazione del cliente: allestimenti, cover e, da oggi, tessuti originali e imbottiture completamente naturali sono strumenti al completo servizio della sua immaginazione.

Il cliente può selezionare uno tra i nuovi disegni e motivi proposti.
Con **Secilflex** le possibilità di scelta sono infinite e ogni materasso è davvero unico.



Top Sfoderabile



Top Fisso



Classic Gold



Classic Sfoderabile

Allestimenti

Per offrire una scelta maggiore, Secilflex propone quattro differenti soluzioni:

Top Sfoderabile: è il connubio eccellente tra praticità e finiture di pregio, con cerniera e bordino finemente ricamato, vero tratto di stile;

Top Fisso: anche senza cerniera, conserva lo stile e la cura del dettaglio della versione sfoderabile;

Classic Gold: imbottitura extra rispetto alla versione Classic Sfoderabile regala un'accoglienza maggiore;

Classic Sfoderabile: a cappuccio con cerniera, esalta la praticità e la facilità d'utilizzo e manutenzione.

Cover classe

Secilflex raggruppa la propria varietà di tessuti in tre classi differenti, a seconda del loro grado di preziosità e della fascia di prezzo di appartenenza:

Classe Élite: la più pregiata include una vasta gamma di tessuti studiati per offrire prestazioni d'eccellenza, in cui la tradizione manifatturiera della sartorialità Secilflex trova una delle sue espressioni più alte;

Classe Superior: una gamma di tessuti diversificata risponde ad esigenze molteplici e sofisticate, sempre in linea con l'obiettivo di regalare ad ognuno la propria soluzione ottimale;

Classe Special: offre una soluzione originale in grado di coniugare comfort, praticità, sicurezza e design, assicurando al contempo il mantenimento del miglior rapporto qualità/prezzo.

Imbottiture

È il cliente a scegliere l'imbottitura ideale, all'interno del ventaglio di scelta proposto da Secilflex, che annovera quattro nuove imbottiture completamente naturali, in grado di assicurare la termoregolazione ottimale della temperatura corporea e di filtrare la sudorazione notturna (causa principale dell'usura del materasso), preservandone elasticità ed accoglienza.

Le imbottiture naturali, inoltre, sono a basso impatto ambientale e completamente riciclabili al termine del ciclo di vita del prodotto.

• Lino e cotone • Seta e bamboo • Cotone ottico 100% • Pura lana 100%

Disegni

La personalizzazione raggiunge il top: grazie ai macchinari all'avanguardia dell'azienda, il cliente può scegliere di decorare la cover con uno dei tanti disegni proposti.

ESCLUSIVO FLOA RE

ALLESTIMENTO

● **TOP SFODERABILE**

COVER CLASSE

● **ÉLITE**

Tessuto **Roma**
Disegno **Kandinsky**



ESCLUSIVO FLOA RE

ALLESTIMENTO

● TOP SFODERABILE

COVER CLASSE

● ÉLITE

Tessuto **Venezia**
Disegno **Hitten**



ESCLUSIVO FLOA RE

ALLESTIMENTO

● **TOP SFODERABILE**

COVER CLASSE

● **ÉLITE**

Tessuto **Firenze**

Disegno **Klee**



ALLESTIMENTO

- TOP SFODERABILE

COVER CLASSE

- ÉLITE

Tessuto **Madrid** (tessuto fuori produzione)
Disegno **Giotto**



ALLESTIMENTO

- TOP SFODERABILE

COVER CLASSE

- ÉLITE

Tessuto **Londra**
Disegno **Raffaello**



ALLESTIMENTO

- TOP SFODERABILE

COVER CLASSE

- ÉLITE

Tessuto **Elastan BKR**
Disegno **Rembrandt**



ALLESTIMENTO

- TOP SFODERABILE

COVER CLASSE

- ÉLITE

Tessuto **Atene**
Disegno **Van Gogh**



ALLESTIMENTO

- TOP SFODERABILE

COVER CLASSE

- ÉLITE

Tessuto **Elastan BDT**
Disegno **Puccini**



ALLESTIMENTO

- TOP SFODERABILE

COVER CLASSE

- ÉLITE

Tessuto **Bilbao**
Disegno **Mantegna**



ALLESTIMENTO

- TOP SFODERABILE

COVER CLASSE

- ÉLITE

Tessuto **Mosca**
Disegno **Nikitin**



ALLESTIMENTO


- TOP SFODERABILE

COVER CLASSE

- ÉLITE

Tessuto **Rio** (tessuto fuori produzione)

Disegno **Matisse**



ALLESTIMENTO

- TOP SFODERABILE

COVER CLASSE

- ÉLITE

Tessuto **Varsavia**
Disegno **Monet**



ALLESTIMENTO

- TOP SFODERABILE

COVER CLASSE

- ÉLITE

Tessuto **Dublino**
Disegno **Monet**




ALLESTIMENTO

- TOP SFODERABILE

COVER CLASSE

- ÉLITE

Tessuto **Parigi** (tessuto fuori produzione)
Disegno **De Chirico**



ALLESTIMENTO

- TOP SFODERABILE

COVER CLASSE

- ÉLITE

Tessuto **Berlino** (tessuto fuori produzione)

Disegno **Canova**




ALLESTIMENTO

- TOP SFODERABILE

COVER CLASSE

- ÉLITE

Tessuto **Praga**
Disegno **Gauguin**



ALLESTIMENTO

- TOP SFODERABILE

COVER CLASSE

- SUPERIOR

Tessuto **Carbon BDT**
Disegno **Michelangelo**



ALLESTIMENTO

- TOP SFODERABILE

COVER CLASSE

- SUPERIOR

Tessuto **Stoccolma**
Disegno **Modigliani**



ALLESTIMENTO

- TOP SFODERABILE

COVER CLASSE

- SUPERIOR

Tessuto **Silver BDT**
Disegno **Rublev**



ALLESTIMENTO

- TOP FISSO

COVER CLASSE

- SPECIAL

Tessuto **Vienna**
Disegno **Gaudi**



ALLESTIMENTO

- CLASSIC GOLD

COVER CLASSE

- ÉLITE

Tessuto **Londra**
Disegno **Guttuso**



ALLESTIMENTO

- CLASSIC GOLD

COVER CLASSE

- ÉLITE

Tessuto **Elastan BDT**
Disegno **Perugino**



ALLESTIMENTO

- CLASSIC GOLD

COVER CLASSE

- ÉLITE

Tessuto **Bilbao**
Disegno **Masaccio**




ALLESTIMENTO

- CLASSIC GOLD

COVER CLASSE

- ÉLITE

Tessuto **Praga**
Disegno **Tintoretto**



ALLESTIMENTO

- CLASSIC GOLD

COVER CLASSE

- ÉLITE

Tessuto **Berlino** (tessuto fuori produzione)

Disegno **Tiepolo**




ALLESTIMENTO

- CLASSIC GOLD

COVER CLASSE

- ÉLITE

Tessuto **Dublino**
Disegno **Pinturicchio**



ALLESTIMENTO

- CLASSIC SFODERABILE

COVER CLASSE

- ÉLITE

Tessuto **Madrid** (tessuto fuori produzione)

Disegno **Klimt**



IL TESSUTO INCONTRA TUTTI I GUSTI

Classe Élite

Atene • Traspira, assorbe l'umidità e rispetta l'ambiente, perché prodotto con solventi riciclabili. Resiste alle smagliature ed è immune dall'effetto "pallini", poiché prevede una percentuale di tessuto Elastan (Peso GR/MQ 450), abbinato a viscosa (Lyocell) e Poliestere. Protetto fino a 250 lavaggi da: cattivo odore, formazione di funghi e azione di acari, grazie al Trattamento Cotton Care®.

Bilbao Lino Cotone • Un mix completamente naturale di cotone e lino indeformabile (Peso GR/MQ 380), ad azione termoregolatrice. Favorisce il benessere del corpo perché garantisce un immediato assorbimento dell'umidità e una rapida dispersione del calore.

Dublino • Un tessuto con una doppia anima, grazie al disegno che lo attraversa solo per metà, lasciando l'altra metà a tinta unita, per dare spazio all'eventuale disegno scelto dal cliente. Il Cotone Melange, dal caratteristico colore perlato, convive con l'elasticità dell'Elastan, che amplifica la resistenza del tessuto, e con il Poliestere (Peso 300 GR/MQ). Protetto fino a 250 lavaggi da: cattivo odore, formazione di funghi e azione di acari, grazie al Trattamento Cotton Care®.

Elastan BDT • La combinazione di Viscosa, Elastan e Lyocell - Cotone (Peso 450 GR/MQ) assicura il giusto mix di morbidezza, elasticità e naturalità al tessuto, che vanta anche preziose proprietà anallergiche (contro gli acari della polvere, grazie al trattamento indelebile Antiacaro Medicott), antimicotiche e antibatteriche.

Elastan BKR • La morbidezza della Viscosa in superficie convive con Poliestere ed Elastan (Peso 450 GR/MQ), dando origine ad un tessuto piacevole al tatto e resistente nel tempo.

Firenze • Tessuto elegante e unico dai contorni classici, è al contempo innovativo e minimal chic, composto da viscosa 100% risulta al tatto resistente e setoso.

Londra • Traspirante e confortevole, crea un microclima ideale. Al comfort, unisce la resistenza dell'Elastan (Peso GR/MQ 450), contro le smagliature e la comparsa dell'effetto "pallini". Contiene inoltre viscosa (Lyocell) e Poliestere. Protetto fino a 250 lavaggi da: cattivo odore, formazione di funghi e azione di acari, grazie al Trattamento Cotton Care®.

Mosca • Cotone e lino indeformabile (Peso GR/MQ 380) sono una sintesi naturalmente perfetta, che favorisce il benessere del corpo attraverso l'assorbimento immediato dell'umidità e la dispersione rapida del calore.

Praga • Elastan, Cotone Melange e Poliestere (Peso 360 GR/MQ) creano un tessuto elegante e durevole, dalla caratteristica tinta unita, che permette di dare il massimo risalto ai disegni applicabili sulla cover. Protetto fino a 250 lavaggi da: cattivo odore, formazione di funghi e azione di acari, grazie al Trattamento Cotton Care®.

Roma • Tessuto pregiato dal design ricercato e curato, dai lineamenti classici con tratti a rilievo. Realizzato in viscosa, fibra artificiale di origine naturale, molto morbida, setosa e piacevole al tatto.

Varsavia • Perfetto connubio tra l'elasticità della fibra in Elastan e la freschezza dei filati naturali come il Cotone, il Lino e la Viscosa (Peso 340 GR/MQ), questi tessuti permettono la perfetta regolazione della temperatura corporea e il completo assorbimento della sudorazione.

Venezia • Tessuto fine ed elegante dai lineamenti classicheggianti, con design lineare e minimale. Canapa, lino, cotone e viscosa rendono questo tessuto un vero e proprio morbido tocco della natura sulla pelle.

Classe Superior

Carbon BDT • Favorisce il benessere del corpo perché garantisce un immediato assorbimento dell'umidità e una buona e rapida dispersione del calore, grazie a materiali naturali come il Cotone, unito a Poliestere e Carbonio (Peso GR/MQ 360). Antistatico contro l'inquinamento elettromagnetico, grazie alla presenza di fibre di carbonio.

Silver BDT • La naturalità del cotone assicura traspirabilità, garantendo un comfort sano e un respiro pieno, preservando l'equilibrio della pelle, al riparo da ristagni di umidità. Presenti anche percentuali di Poliestere e Argento (filato poliammidico) (Peso GR/MQ 370). Protetto contro i batteri che causano muffe e cattivi odori, grazie alla fibra in argento antibatterica.

Stoccolma • La morbidezza della Viscosa (Peso 360 GR/MQ) si sposa con un design unico e ricercato, caratterizzato dal colore leggermente zincato del disegno.

Classe Special

Vienna Silver Care® • 100% Poliestere (Peso GR/MQ 240) di origine sintetica. Morbido ed elastico, con suggestive soluzioni di design, date dalla presenza di due fondi differenti, che si alternano l'uno con l'altro quasi a differenziare le zone del prodotto. Economico, antibatterico e antimicrobico, grazie al trattamento in finissaggio agli ioni d'argento.



TRATTO INDELEBILE DI UN RIPOSO FATTO AD ARTE



I DISEGNI

La personalizzazione raggiunge il top grazie all'impiego di macchinari all'avanguardia.
Il cliente può scegliere di decorare la cover a suo gusto.

ESCLUSIVO ALLESTIMENTO TOP FLOA RE



Kandinsky

ESCLUSIVO ALLESTIMENTO TOP FLOA RE



Klee

ESCLUSIVO ALLESTIMENTO TOP FLOA RE



Hitten

DISEGNO ESCLUSIVO ALLESTIMENTO TOP



Canova

DISEGNO ESCLUSIVO ALLESTIMENTO TOP




De Chirico

DISEGNO ESCLUSIVO ALLESTIMENTO TOP



Dalì

DISEGNO ESCLUSIVO ALLESTIMENTO TOP



Gaudì

DISEGNO ESCLUSIVO ALLESTIMENTO TOP



Gauguin

DISEGNO ESCLUSIVO ALLESTIMENTO TOP



Giotto

DISEGNO ESCLUSIVO ALLESTIMENTO GOLD



Guttuso

DISEGNO ESCLUSIVO ALLESTIMENTO TOP



Mantegna

DISEGNO ESCLUSIVO ALLESTIMENTO GOLD



Masaccio

DISEGNO ESCLUSIVO ALLESTIMENTO TOP



Matisse

DISEGNO ESCLUSIVO ALLESTIMENTO TOP



Modigliani

DISEGNO ESCLUSIVO ALLESTIMENTO TOP



Molière

DISEGNO ESCLUSIVO ALLESTIMENTO TOP



Monet

DISEGNO ESCLUSIVO ALLESTIMENTO TOP



Michelangelo

DISEGNO ESCLUSIVO ALLESTIMENTO TOP



Nikitin



DISEGNO ESCLUSIVO ALLESTIMENTO CLASSIC



Klimt

DISEGNO ESCLUSIVO ALLESTIMENTO TOP



Van Gogh



UN UNIVERSO DI PRODOTTI E SENSAZIONI ECCELLENTI





LINEA ACCESSORI E COMPLEMENTI

Seciflex ti propone guanciali e complementi studiati per ottimizzare le performance del tuo sistema letto. Realizzati con materiali di primissima qualità, pratici, funzionali diventano gli alleati perfetti per garantirti il piacere di dormire.

GUANCIALE "ARIA"
In lattice 100% origine naturale



Materiale:

Lattice 100% origine naturale

Comfort:

Ortocervicale elastico sostenuto

Dimensioni:

70 x 40 cm



La speciale sagomatura di **Aria Ortocervicale** offre alle spalle e al collo un sostegno sempre bilanciato e dona un effetto benefico a tutta la zona cervicale.

PREZZO*

Guanciale Aria	
Altezza 8 - 10 cm	€ 97


Cover rivestimento:

Elastan BKR

Tessuto resistente
e piacevole al tatto.



GUANCIALE "ARIA" MICROFORATO
In schiuma di lattice



Materiale:

Schiuma di lattice

Comfort:

Ortocervicale

Dimensioni:

70 x 40 cm



Aria Microforato risponde ergonomicamente alle sollecitazioni della testa riempiendo la curva naturale tra collo e spalle assicurando l'allineamento delle vertebre.

PREZZO*

Guanciale Aria	
Altezza 12 - 14 cm	€ 97

Cover rivestimento:

Dublino

Tessuto resistente
ed elastico.



* Prezzi al pubblico iva inclusa (22%).

Possibilità di misure personalizzate consultando l'azienda. I formati non standard prevedono una maggiorazione del 20% sul prezzo della misura più vicina in larghezza

GUANCIALE "ABBRACCIO" ORTOCERVICALE
In Memory foam microforato



Materiale:
Memory foam

Comfort:
Ortocervicale

Dimensioni:
70 x 40 cm



Abbraccio Ortocervicale Microforato è un guanciale medio, idoneo se si dorme sul fianco o sul dorso. Si adatta ottimamente alle sollecitazioni della testa, qualsiasi posizione venga assunta durante il riposo.

PREZZO*

Guanciale Abbraccio	
Altezza 12 - 14 cm	€ 97

Cover rivestimento:
Cotone Percalle 100%

Tessuto fresco, salubre ed elegante.



GUANCIALE "ABBRACCIO" SAPONETTA
In Memory foam microforato



Materiale:
Memory foam

Comfort:
Medio-morbido

Dimensioni:
70 x 40 cm



Con la sua forma classica a saponetta **Abbraccio Saponetta** è particolarmente indicato se si dorme sul dorso o sul ventre.

PREZZO*

Guanciale Abbraccio	
Altezza 14 cm	€ 97

Cover rivestimento:
Bilbao

Tessuto naturale che consente un'azione termoregolatrice.



* Prezzi al pubblico iva inclusa (22%).

Possibilità di misure personalizzate consultando l'azienda. I formati non standard prevedono una maggiorazione del 20% sul prezzo della misura più vicina in larghezza

GUANCIALE "ABBRACCIO" BUGNATO
In Memory foam



Materiale:
Memory foam

Comfort:
Medio-morbido con effetto massaggiante

Dimensioni:
70 x 40 cm



Abbraccio Bugnato in Memory Foam è un particolare modello traforato per una maggiore traspirazione e bugnato su di un lato per un supporto "massaggiante".

PREZZO*

Guanciale Abbraccio	
Altezza 8 - 10 cm	€ 97

Cover rivestimento:
Elastan BDT

Tessuto naturale elastico e morbido.



COPRIRETE "KATIA"
Feltro in poliestere 600 g/mq

PREZZI*

Coprirete Katia	SINGOLI da 80x190 a 90x200	1 PIAZZA E MEZZA da 95x190 a 120x200	MATRIMONIALI da 125x190 a 170x200	MATRIMONIALI da 180x190 a 180x210
	€ 41	€ 46	€ 55	€ 66

COPRIRETE "SARA"

Tessuto misto cotone sopra, TNT sotto e imbottitura in poliestere

PREZZI*

Coprirete Sara	SINGOLI da 80x190 a 90x200	1 PIAZZA E MEZZA da 95x190 a 120x200	MATRIMONIALI da 125x190 a 170x200	MATRIMONIALI da 180x190 a 180x210
	€ 49	€ 55	€ 65	€ 78

* Prezzi al pubblico iva inclusa (22%).

Possibilità di misure personalizzate consultando l'azienda. I formati non standard prevedono una maggiorazione del 20% sul prezzo della misura più vicina in larghezza

TRAPUNTA "ANNA"



La trapunta "Anna" si ispira ai prodotti della nostra tradizione. Prodotto unico ed esclusivo grazie alla tipicità.

Tessuto:

Cotone Percalle 100% sopra e sotto

Dimensioni:

singolo 180 x 260 cm matrimoniale 260 x 260 cm

Imbottitura:

DOPPIA** in Lana Merino o a scelta:



Lino cotone



Seta bamboo



Cotone ottico



Lana Merino



Poliestere

Lavabilità:

In funzione dell'imbottitura scelta, previo contatto con l'azienda.

PREZZI*

Trapunta Anna	SINGOLI	1 PIAZZA E MEZZA	MATRIMONIALI	OLTRE MISURA MATRIMONIALI
Tessuto bianco	€ 286	€ 324	€ 378	€ 454
Tessuto a scelta	€ 356	€ 400	€ 470	€ 567

* Prezzi al pubblico iva inclusa (22%). Possibilità di misure personalizzate consultando l'azienda. I formati non standard prevedono una maggiorazione del 20% sul prezzo della misura più vicina in larghezza.

** Imbottitura STANDARD: 250 g/mq - Imbottitura DOPPIA: 500 g/mq - Imbottitura EXTRA: 750 g/mq

COPRIMATERASSO



4 elastici agli angoli

Fascia perimetrale elastica

“GIULIA”

Trapuntatura a scelta

Giulia è il coprimaterasso matrimoniale realizzato per regalare le sensazioni uniche di accoglienza e naturalezza, oltre alla sicurezza di protezione del materasso da eventuali macchie.

Tessuto:

Cotone Percalle 100% sopra - misto cotone sotto

Imbottitura:

DOPPIA** in Cotone Ottico 100%

Lavabilità:

In lavatrice fino a 60°

PREZZI*

Coprimaterasso Giulia	SINGOLI da 80x190 a 90x200	1 PIAZZA E MEZZA da 95x190 a 120x200	MATRIMONIALI da 125x190 a 170x200	MATRIMONIALI da 180x190 a 180x210
4 elastici agli angoli	€ 92	€ 108	€ 124	€ 151
Fascia perimetrale elastica	€ 146	€ 162	€ 189	€ 232

“SOFIA”

Trapuntatura standard, disegno "Klimt"

Sofia è un coprimaterasso "pratico" con lavorazioni e imbottitura di qualità.

Tessuto:

Misto cotone sopra e sotto

Imbottitura:

STANDARD** in Cotone Ottico 100%

Lavabilità:

In lavatrice fino a 60°

PREZZI*

Coprimaterasso Sofia	SINGOLI da 80x190 a 90x200	1 PIAZZA E MEZZA da 95x190 a 120x200	MATRIMONIALI da 125x190 a 170x200	MATRIMONIALI da 180x190 a 180x210
4 elastici agli angoli	€ 65	€ 76	€ 86	€ 97
Fascia perimetrale elastica	€ 108	€ 130	€ 157	€ 189

* Prezzi al pubblico iva inclusa (22%). Possibilità di misure personalizzate consultando l'azienda. I formati non standard prevedono una maggiorazione del 20% sul prezzo della misura più vicina in larghezza.

** Imbottitura STANDARD: 250 g/mq - Imbottitura DOPPIA: 500 g/mq - Imbottitura EXTRA: 750 g/mq

TOPPER



Per soddisfare le esigenze dei clienti più esigenti, che “sposano” uno stile più americano o nord-europeo, Secilflex arricchisce la sua gamma di offerta con i topper Gaia e Alice, pensati altresì per garantire la massima naturalità e l’igiene del materasso.

Imbottiture:



“GAIA” TOPPER NATURALE

Tessuto Topper:

Ginevra in Lino cotone o cotone Percalle 100% sopra - Misto cotone sotto

Imbottitura:

EXTRA** in lino - cotone o a scelta

PREZZI*

Topper Gaia	SINGOLI da 80x190 a 90x200	1 PIAZZA E MEZZA da 95x190 a 120x200	MATRIMONIALI da 125x190 a 170x200	MATRIMONIALI da 180x190 a 180x210
4 elastici agli angoli	€ 205	€ 238	€ 281	€ 324
Fascia perimetrale elastica	€ 270	€ 313	€ 367	€ 432

“ALICE” TOPPER MEMORY

Tessuto Topper:

A scelta

Imbottitura:

STANDARD** in Memory foam cm 2 T55

PREZZI*

Topper Alice 4 elastici agli angoli	SINGOLI da 80x190 a 90x200	1 PIAZZA E MEZZA da 95x190 a 120x200	MATRIMONIALI da 125x190 a 170x200	MATRIMONIALI da 180x190 a 180x210
Classe Élite	€ 259	€ 302	€ 356	€ 389
Classe Superior	€ 238	€ 270	€ 313	€ 356
Classe Special	€ 216	€ 243	€ 281	€ 324

Topper Alice fascia perimetrale elastica	SINGOLI da 80x190 a 90x200	1 PIAZZA E MEZZA da 95x190 a 120x200	MATRIMONIALI da 125x190 a 170x200	MATRIMONIALI da 180x190 a 180x210
Classe Élite	€ 335	€ 356	€ 454	€ 508
Classe Superior	€ 313	€ 340	€ 421	€ 475
Classe Special	€ 292	€ 324	€ 389	€ 432

* Prezzi al pubblico iva inclusa (22%). Possibilità di misure personalizzate consultando l’azienda. I formati non standard prevedono una maggiorazione del 20% sul prezzo della misura più vicina in larghezza.

** Imbottitura STANDARD: 250 g/mq - Imbottitura DOPPIA: 500 g/mq - Imbottitura EXTRA: 750 g/mq





SUPPORTI RETI A DOGHE CON PROFILO IN LEGNO

Per riposare veramente bene non conta solo avere un buon materasso, ma bisogna anche essere sicuri di abbinarlo agli elementi giusti, in modo da personalizzare tutto il contesto della zona notte con prodotti di alta qualità, in grado di soddisfare pienamente tutte le tue esigenze relative al riposo.

MOTOR SUBLIME SINGOLA



Motor Sublime singola è caratterizzata da:

- struttura con sistema snodato elettrico alza testa/piedi articolato in cinque sezioni
- zona lombare con regolazione di rigidità data da sei cursori
- doghe da 38x8 mm
- motore a bassa tensione 24 (V) con telecomando a filo
- batterie di emergenza per ripristino della posizione standard in caso di black out
- dispositivo di sicurezza di blocco della corrente alla presa (cut-off)
- maniglia ferma-materasso sagomata in acciaio
- optional telecomando ad infrarossi

ADATTA AI MATERASSI IN MEMORY FOAM, IN LATTICE E IN ECOCELL FOAM

PREZZI*

Rete singola Motor Sublime	80	85	90	100	120
Altezza 190	€ 1.435	€ 1.507	€ 1.582	-	€ 2.351
Altezza 195	€ 1.507	€ 1.582	€ 1.661	-	€ 2.469
Altezza 200	€ 1.580	€ 1.658	€ 1.741	-	€ 2.587

MOTOR ECO STANDARD SINGOLA



Motor Eco standard singola è caratterizzata da:

- struttura con sistema snodato elettrico alza testa/piedi articolato in cinque sezioni
- 13 doghe curve in multistrato di faggio 68x8 mm fino alla larghezza di 90 cm e 68x12 mm fino alla larghezza di 120 cm
- motore a bassa tensione 24 (V) con telecomando a filo
- batterie di emergenza per ripristino della posizione standard in caso di black out
- dispositivo di sicurezza di blocco della corrente alla presa (cut-off)
- maniglia ferma-materasso sagomata in acciaio

ADATTA AI MATERASSI IN MEMORY FOAM, IN LATTICE E IN ECOCELL FOAM


PREZZI*

Rete singola Eco Standard	80	85	90	100	120
Altezza 190	€ 893	€ 936	€ 983	-	€ 1.622
Altezza 195	€ 936	€ 983	€ 1.032	-	€ 1.703
Altezza 200	€ 982	€ 1.029	€ 1.082	-	€ 1.784

* Prezzi al pubblico iva inclusa (22%).

Possibilità di misure personalizzate consultando l'azienda. I formati non standard prevedono una maggiorazione del 20% sul prezzo della misura più vicina in larghezza

BIOS NATURE SINGOLA



Bios Nature singola è caratterizzata da:


- sistema fisso
- profilo in faggio 70x25 mm
- doghe da 170 mm in testa/piedi
- placche con regolazione di rigidità a filo di telaio in Hitrel
- cursori con regolazione di rigidità
- piastra e piedi in faggio

ADATTA AI MATERASSI A MOLLE INDIPENDENTI CON O SENZA MEMORY E AI MATERASSI IN MEMORY FOAM

PREZZI*

Rete singola Bios Nature	80	85	90	100	120
Altezza 190	€ 690	€ 724	€ 760	-	€ 1.035
Altezza 195	€ 723	€ 760	€ 798	-	€ 1.085
Altezza 200	€ 758	€ 796	€ 836	-	€ 1.136

BIOS NATURE MATRIMONIALE



Bios Nature matrimoniale è caratterizzata da:

- sistema fisso
- a testa e piedi doghe da 170x8 mm in multistrato di faggio, sagomate al fine di avere un appoggio totale del materasso
- piedi in faggio massello, di forma cilindrica o conica. Trattamento di finitura naturale (effetto cera)
- longherone intermedio, longitudinale e sovradimensionato con piede centrale di ulteriore rinforzo

ADATTA AI MATERASSI A MOLLE INDIPENDENTI CON O SENZA MEMORY E AI MATERASSI IN MEMORY FOAM

PREZZI*

Rete matrimoniale Bios Nature	140	160	165	170	180
Altezza 190	€ 1.310	€ 1.310	€ 1.376	€ 1.444	-
Altezza 195	€ 1.376	€ 1.376	€ 1.444	€ 1.515	-
Altezza 200	€ 1.441	€ 1.441	€ 1.513	€ 1.589	-

* Prezzi al pubblico iva inclusa (22%).

Possibilità di misure personalizzate consultando l'azienda. I formati non standard prevedono una maggiorazione del 20% sul prezzo della misura più vicina in larghezza

SUPREME SINGOLA



Supreme singola è caratterizzata da:

- sistema fisso
- profilo in faggio 70x25 mm
- doghe da 68 mm in testa/piedi e da 38 mm su tutto il resto della struttura
- balancelle con regolazione di rigidità a filo telaio in Hitrel
- cursori di regolazione rigidità
- piastra e piedi in faggio
- sistema fisso oscillante

ADATTA AI MATERASSI IN MEMORY FOAM E IN LATTICE

PREZZI*

Rete singola Supreme	80	85	90	100	120
Altezza 190	€ 421	€ 444	€ 465	-	€ 633
Altezza 195	€ 444	€ 465	€ 488	-	€ 663
Altezza 200	€ 463	€ 487	€ 512	-	€ 693

SUPREME MATRIMONIALE



Supreme matrimoniale è caratterizzata da:

- sistema fisso
- tirante trasversale in multistrato di faggio
- 45x20 mm per ottimizzare la robustezza dell'intera struttura
- zona lombare con ulteriore regolazione di rigidità, data da 6 cursori a Y accoppiati ad una terza doga da 38x8 mm sulla singola e 12 cursori a Y
- longherone intermedio longitudinale sovradimensionato con piede centrale di ulteriore rinforzo

ADATTA AI MATERASSI IN MEMORY FOAM E IN LATTICE

PREZZI*

Rete matrimoniale Supreme	140	160	165	170	180
Altezza 190	€ 800	€ 800	€ 841	€ 883	-
Altezza 195	€ 841	€ 841	€ 883	€ 928	-
Altezza 200	€ 881	€ 881	€ 924	€ 971	-

* Prezzi al pubblico iva inclusa (22%).

Possibilità di misure personalizzate consultando l'azienda. I formati non standard prevedono una maggiorazione del 20% sul prezzo della misura più vicina in larghezza

NATURE SINGOLA



Nature singola è caratterizzata da:

- sistema fisso
- profilo in faggio, doghe da 68 mm in testa/piedi e da 38 mm su tutto il resto della struttura, balancelle a filo telaio in Hitrel, cursori per regolazione rigidità
- sistema fisso oscillante ed ammortizzante
- piastra e piedi in faggio

ADATTA AI MATERASSI IN MEMORY FOAM E IN LATTICE

PREZZI*

Rete singola Nature	80	85	90	100	120
Altezza 190	€ 353	€ 370	€ 390	-	€ 529
Altezza 195	€ 370	€ 390	€ 411	-	€ 556
Altezza 200	€ 388	€ 407	€ 428	-	€ 582

NATURE MATRIMONIALE



Nature matrimoniale è caratterizzata da:

- sistema fisso
- tirante trasversale in multistrato di faggio 45x20 mm, per ottimizzare la robustezza dell'intera struttura
- zona lombare con ulteriore regolazione di rigidità data da 6 cursori a Y accoppiati ad una terza dogha da 38x8 mm sulla singola e 12 cursori a Y
- longherone intermedio longitudinale sovradimensionato con gamba centrale di ulteriore rinforzo

ADATTA AI MATERASSI IN MEMORY FOAM E IN LATTICE

PREZZI*

Rete matrimoniale Nature	140	160	165	170	180
Altezza 190	€ 608	€ 608	€ 639	€ 671	-
Altezza 195	€ 639	€ 639	€ 671	€ 704	-
Altezza 200	€ 670	€ 670	€ 703	€ 738	-

* Prezzi al pubblico iva inclusa (22%).

Possibilità di misure personalizzate consultando l'azienda. I formati non standard prevedono una maggiorazione del 20% sul prezzo della misura più vicina in larghezza

ECO STANDARD SINGOLA



Eco Standard singola è caratterizzata da:

- sistema fisso
- piano rete con 14 doghe curve in multistrato di faggio 68x8 mm
- doppio tirante trasversale in multistrato di faggio 70x25 mm per ottimizzare la robustezza della struttura e permettere l'ancoraggio gambe

ADATTA AI MATERASSI A MOLLE INDIPENDENTI CON O SENZA MEMORY E AI MATERASSI IN MEMORY FOAM

PREZZI*

Rete singola Eco Standard	80	85	90	100	120
Altezza 190	€ 210	€ 220	€ 232	-	€ 315
Altezza 195	€ 220	€ 232	€ 244	-	€ 332
Altezza 200	€ 230	€ 242	€ 255	-	€ 346

ECO STANDARD MATRIMONIALE



Eco Standard matrimoniale è caratterizzata da:

- sistema fisso
- tirante trasversale in multistrato di faggio 45x20 mm per ottimizzare la robustezza dell'intera struttura
- piano rete singola con 14 doghe curve in multistrato di faggio 68x8 mm fino alla larghezza di 90 cm; per larghezze superiori ai 90 cm piano rete con 14 doghe piane in multistrato di faggio 68x8 mm.
- zona lombare con regolazione di rigidità data da 3 coppie di cursori
- longerone intermedio longitudinale sovradimensionato con gamba centrale di ulteriore rinforzo oltre la larghezza di 90 cm

ADATTA AI MATERASSI A MOLLE INDIPENDENTI CON O SENZA MEMORY E AI MATERASSI IN MEMORY FOAM

PREZZI*

Rete matrimoniale Eco Standard	140	160	165	170	180
Altezza 190	€ 399	€ 399	€ 419	€ 440	-
Altezza 195	€ 419	€ 419	€ 440	€ 461	-
Altezza 200	€ 440	€ 440	€ 461	€ 484	-

* Prezzi al pubblico iva inclusa (22%).

Possibilità di misure personalizzate consultando l'azienda. I formati non standard prevedono una maggiorazione del 20% sul prezzo della misura più vicina in larghezza



SUPPORTI RETI A DOGHE E A MAGLIA CON PROFILO IN METALLO

Questa linea presenta sistemi di riposo strutturalmente solidi e di assoluto comfort.
Una gamma di articoli realizzati per durare nel tempo e soddisfare le diverse esigenze della clientela.
La linea metallo affonda le radici nella storia manifatturiera degli ultimi cinquanta anni ma si è evoluta nel tempo seguendo di pari passo le innovazioni tecnologiche e l'utilizzo di differenti materie prime.

MOTOR SNODÒ SINGOLA



Motor Snodò singola è una rete dotata di un motore a bassa tensione caratterizzata da:

- sistema snodato elettrico alza testa/piedi articolato in 5 sezioni accoppiate con cerniere
- telaio in tubolare rettangolare 80x20 mm sagomato
- piano rete con 24 doghe curve in multistrato di faggio
- motore a bassa tensione per movimento di inclinazione di testiera e pediera
- batteria di emergenza per ripristino della posizione standard in caso di backout
- telecomando a filo per la regolazione dei movimenti
- maniglia ferma-materasso sagomata in acciaio

ADATTA AI MATERASSI IN MEMORY FOAM, IN LATTICE E IN ECOCELL FOAM

PREZZI*

Rete singola Snodò	80	85	90	100	120
Altezza 190	€ 1.014	€ 1.065	€ 1.118	-	€ 1.695
Altezza 195	€ 1.165	€ 1.224	€ 1.285	-	€ 1.948
Altezza 200	€ 1.165	€ 1.224	€ 1.285	-	€ 1.948

AMERICAN LINE PLUS MATRIMONIALE



American Line Plus matrimoniale è caratterizzata da:

- sistema fisso basculante
- telaio in tubolare rettangolare 80x20 mm, sagomato e forato per inserimento balancelle porta-doghe oscillanti, realizzate in caucciù
- piano rete con 15 doghe piane in multistrato di faggio 68x10 mm
- rinforzo longitudinale in tubolare di spessore sovradimensionato, completo di sistema ammortizzante centrale: 15 sospensioni indipendenti e ancorate alle doghe, realizzate con elastomeri termoplastici poliesteri (TPEE)

ADATTA AI MATERASSI IN MEMORY FOAM E IN ECOCELL FOAM

PREZZI*

Rete matrimoniale American Line Plus	120	140	160	165	170
Altezza 190	€ 508	€ 608	€ 608	€ 640	€ 671
Altezza 195	€ 583	€ 700	€ 700	€ 735	€ 771
Altezza 200	€ 583	€ 700	€ 700	€ 735	€ 771

* Prezzi al pubblico iva inclusa (22%).

Possibilità di misure personalizzate consultando l'azienda. I formati non standard prevedono una maggiorazione del 20% sul prezzo della misura più vicina in larghezza

AMERICAN LINE FASCIA STRETTA SINGOLA



American Line fascia stretta singola è caratterizzata da:

- sistema fisso
- telaio in tubolare rettangolare 80x20 mm sagomato
- guarnizioni anti-cigolio in polipropilene
- 14 doghe in multistrato di faggio

**ADATTA AI MATERASSI A MOLLE INDIPENDENTI CON O SENZA MEMORY
E AI MATERASSI IN MEMORY FOAM**

PREZZI*

Rete singola American Line	80	85	90	100	120
Altezza 190	€ 266	€ 278	€ 288	-	€ 416
Altezza 195	€ 305	€ 320	€ 333	-	€ 478
Altezza 200	€ 305	€ 320	€ 333	-	€ 478

AMERICAN LINE FASCIA STRETTA MATRIMONIALE



American Line fascia stretta matrimoniale è caratterizzata da:

- sistema fisso
- telaio in tubolare rettangolare 80x20 mm sagomato
- guarnizioni anti-cigolio in polipropilene
- 14 doghe in multistrato di faggio
- rinforzo longitudinale in tubolare rettangolare
- profilo in gomma espansa ammortizzante ed anti-rumore

**ADATTA AI MATERASSI A MOLLE INDIPENDENTI CON O SENZA MEMORY
E AI MATERASSI IN MEMORY FOAM**

PREZZI*

Rete matrimoniale American Line	140	160	165	170	180
Altezza 190	€ 499	€ 499	€ 512	€ 527	-
Altezza 195	€ 573	€ 573	€ 590	€ 601	-
Altezza 200	€ 573	€ 573	€ 590	€ 605	-

* Prezzi al pubblico iva inclusa (22%).

Possibilità di misure personalizzate consultando l'azienda. I formati non standard prevedono una maggiorazione del 20% sul prezzo della misura più vicina in larghezza

ECO FLECTA SINGOLA



Eco Flecta singola è una rete dotata di sistema alza testa/piedi caratterizzata da:

- sistema snodato manuale
- struttura realizzata in tubolare semiovale 50x25 mm con 13 doghe in multistrato di faggio 68x8 mm
- curve fino alla larghezza di 90 cm, oltre la larghezza di 90 cm doghe intere in multistrato di faggio 68x8 mm
- rinforzo longitudinale in tubolare rettangolare di spessore sovradimensionato con gomma espansa antirumore e ammortizzante e guarnizioni in polipropilene anticigolio
- piedi di diametro 40/50 mm avvitabili, altezza 30/35/40 cm
- sistema articolato manuale a due snodi alza testa e alza testa/piedi
- meccanismo a compasso, regolabile manualmente
- verniciatura a polvere epossidica anti-graffio

ADATTA AI MATERASSI IN MEMORY FOAM, IN LATTICE E IN ECOCELL FOAM

PREZZI*

Rete singola Eco Flecta	80	85	90	100	120
Altezza 190	€ 380	€ 400	€ 419	-	€ 545
Altezza 195	€ 419	€ 440	€ 461	-	€ 599
Altezza 200	€ 437	€ 459	€ 482	-	€ 627

ECO FLECTA MATRIMONIALE



Eco Flecta matrimoniale è una rete dotata di sistema alza testa/piedi caratterizzata da:

- sistema snodato manuale alza testa/piedi articolato in 2 sezioni
- telaio in tubolare semiovale 50x25 mm, sagomato e asolato per inserimento doghe con guarnizioni anticigolio in polipropilene incassate direttamente nel telaio.
- Piano rete con 13 doghe in multistrato di faggio 68x8 mm, curve fino alla larghezza di 90 cm e piane per misure superiori
- meccanismo a compasso a 12 posizioni regolabile manualmente. Maniglia fermamaterasso sagomata in acciaio

ADATTA AI MATERASSI IN MEMORY FOAM, IN LATTICE E IN ECOCELL FOAM

PREZZI*

Rete matrimoniale Eco Flecta	140	160	165	170	180
Altezza 190	€ 785	€ 785	€ 823	€ 865	-
Altezza 195	€ 862	€ 862	€ 906	€ 951	-
Altezza 200	€ 902	€ 902	€ 947	€ 994	-

* Prezzi al pubblico iva inclusa (22%).

Possibilità di misure personalizzate consultando l'azienda. I formati non standard prevedono una maggiorazione del 20% sul prezzo della misura più vicina in larghezza

TOP LINE FASCIA LARGA SINGOLA



Top Line fascia larga singola è caratterizzata da:

- sistema fisso
- struttura a tubo pieno caratterizzata da particolari sulle doghe inserite all'altezza della testa e all'altezza dei piedi
- struttura a tubo ovale sagomato a C 50x30 con 2 doghe di faggio da 170 mm in testa e ai piedi della rete a chiusura della curva, 6 doghe di faggio da 170 mm
- piedi da 40 o 50 mm di diametro, altezza 30/35/40 cm
- listelli di grosso spessore forniscono un rigido supporto al materasso e lo aiutano a restare più rigido e compatto
- verniciatura a polvere epossidica antigraffio

ADATTA AI MATERASSI DELLA LINEA 400/600 MOLLE

PREZZI*

Rete singola Top Line	80	85	90	100	120
Altezza 190	€ 234	€ 241	€ 251	€ 333	€ 370
Altezza 195	€ 258	€ 264	€ 275	€ 366	€ 407
Altezza 200	€ 270	€ 278	€ 287	€ 383	€ 426

TOP LINE FASCIA LARGA MATRIMONIALE



Top Line fascia larga matrimoniale è caratterizzata da:

- sistema fisso
- dogha unica e traversa centrale in acciaio che evita gli avvallamenti del materasso
- struttura a tubo pieno caratterizzata da particolari sulle doghe inserite all'altezza della testa e all'altezza dei piedi
- struttura a tubo ovale sagomato a C 50x30 con 2 doghe di faggio da 170 mm in testa e ai piedi della rete a chiusura della curva, 6 doghe di faggio da 170 mm
- piedi da 40 o 50 mm di diametro, altezza 30/35/40 cm
- listelli di grosso spessore forniscono un rigido supporto al materasso e lo aiutano a restare più rigido e compatto
- verniciatura a polvere epossidica antigraffio

ADATTA AI MATERASSI DELLA LINEA 400/600 MOLLE

PREZZI*

Rete matrimoniale Top Line	140	160	165	170	180
Altezza 190	€ 395	€ 420	€ 433	€ 445	€ 537
Altezza 195	€ 434	€ 461	€ 475	€ 488	€ 588
Altezza 200	€ 455	€ 483	€ 498	€ 511	€ 616

* Prezzi al pubblico iva inclusa (22%).

Possibilità di misure personalizzate consultando l'azienda. I formati non standard prevedono una maggiorazione del 20% sul prezzo della misura più vicina in larghezza

TOP LINE FASCIA STRETTA SINGOLA



Top Line fascia stretta singola è una rete elastica, flessibile e dotata di un solido telaio caratterizzata da:


- sistema fisso
- struttura a tubo pieno con due grandi doghe all'altezza della testa e dei piedi e 12 listelli stretti con regolatori di rigidità nella zona centrale
- struttura a tubo ovale sagomato a C 50x30 con 2 doghe di faggio da 170 mm in testa e ai piedi della rete a chiusura della curva, 12 doghe di faggio da 68 mm
- piedi da 40 o 50 mm di diametro, altezza 30/35/40 cm
- verniciatura con polveri epossidiche atossiche

**ADATTA AI MATERASSI DELLA LINEA 400/600 E 800/1600 MOLLE
E AI MATERASSI IN ECOCELL FOAM E MEMORY FOAM**

PREZZI*

Rete singola Top Line	80	85	90	100	120
Altezza 190	€ 225	€ 232	€ 237	€ 315	€ 378
Altezza 195	€ 245	€ 253	€ 259	€ 345	€ 410
Altezza 200	€ 254	€ 264	€ 275	€ 359	€ 426

TOP LINE FASCIA STRETTA MATRIMONIALE



Top Line fascia stretta matrimoniale è una rete elastica, flessibile e dotata di un solido telaio caratterizzata da:

- sistema fisso
- dogha unica e traversa centrale in acciaio che evita gli avvallamenti del materasso
- struttura a tubo pieno con due grandi doghe all'altezza della testa e dei piedi e 12 listelli stretti con regolatori di rigidità nella zona centrale
- struttura a tubo ovale sagomato a C 50x30 con 2 doghe di faggio da 170 mm in testa e ai piedi della rete a chiusura della curva, 12 doghe di faggio da 68 mm
- piedi da 40 o 50 mm di diametro, altezza 30/35/40 cm
- verniciatura con polveri epossidiche atossiche

**ADATTA AI MATERASSI DELLA LINEA 400/600 E 800/1600 MOLLE
E AI MATERASSI IN ECOCELL FOAM E MEMORY FOAM**

PREZZI*

Rete matrimoniale Top Line	140	160	165	170	180
Altezza 190	€ 403	€ 423	€ 440	€ 455	€ 566
Altezza 195	€ 440	€ 462	€ 478	€ 495	€ 617
Altezza 200	€ 458	€ 482	€ 498	€ 516	€ 640

* Prezzi al pubblico iva inclusa (22%).

Possibilità di misure personalizzate consultando l'azienda. I formati non standard prevedono una maggiorazione del 20% sul prezzo della misura più vicina in larghezza

EXTRA SYSTEM BASE SINGOLA



Extra System Base singola è caratterizzata da:

- sistema fisso
- rete asolata a doghe larghe con supporto ad una doga 170x8 mm con 7 listelli in faggio
- telaio composto da un tubo d'acciaio di 50x25 mm di diametro
- piedi da 40 o 50 mm di diametro, altezza 30/35/40 cm
- verniciatura con polveri epossidiche atossiche

ADATTA AI MATERASSI DELLA LINEA 400/600 MOLLE

PREZZI*

Rete singola Extra System Base	80	85	90	100	120
Altezza 190	€ 178	€ 199	€ 216	-	€ 288
Altezza 195	€ 197	€ 219	€ 238	-	€ 316
Altezza 200	€ 205	€ 228	€ 249	-	€ 332

EXTRA SYSTEM BASE MATRIMONIALE



Extra System Base matrimoniale è caratterizzata da:

- sistema fisso
- rete asolata a doghe larghe con supporto ad una doga 170x8 mm con 7 listelli in faggio
- telaio composto da un tubo d'acciaio di 50x25 mm di diametro
- piedi da 40 o 50 mm di diametro, altezza 30/35/40 cm
- verniciatura con polveri epossidiche atossiche

ADATTA AI MATERASSI DELLA LINEA 400/600 MOLLE

PREZZI*

Rete matrimoniale Extra System Base	140	160	165	170	180
Altezza 190	€ 332	€ 332	€ 349	€ 366	-
Altezza 195	€ 363	€ 363	€ 383	€ 403	-
Altezza 200	€ 380	€ 380	€ 401	€ 421	-

* Prezzi al pubblico iva inclusa (22%).

Possibilità di misure personalizzate consultando l'azienda. I formati non standard prevedono una maggiorazione del 20% sul prezzo della misura più vicina in larghezza

ECO SYSTEM SINGOLA



Eco System singola è caratterizzata da:

- sistema fisso
- rete asolata a doghe strette con supporto ad una doga da 68x8 mm con 14 listelli in faggio
- telaio composto da un tubo di 50x25 mm di diametro
- piedi da 40 o 50 mm di diametro, altezza 30/35/40 cm
- verniciatura con polveri epossidiche atossiche

ADATTA AI MATERASSI DELLA LINEA 400/600 MOLLE

PREZZI*

Rete singola Eco System	80	85	90	100	120
Altezza 190	€ 157	€ 176	€ 195	-	€ 255
Altezza 195	€ 172	€ 194	€ 215	-	€ 280
Altezza 200	€ 180	€ 203	€ 225	-	€ 293

ECO SYSTEM MATRIMONIALE



Eco System matrimoniale è caratterizzata da:

- sistema fisso
- rete asolata a doghe strette con supporto ad una doga da 68x8 mm con 14 listelli in faggio
- telaio composto da un tubo di 50x25 mm di diametro
- piedi da 40 o 50 mm di diametro, altezza 30/35/40 cm
- verniciatura con polveri epossidiche atossiche

ADATTA AI MATERASSI DELLA LINEA 400/600 MOLLE

PREZZI*

Rete matrimoniale Eco System	140	160	165	170	180
Altezza 190	€ 292	€ 292	€ 309	€ 328	-
Altezza 195	€ 320	€ 320	€ 340	€ 361	-
Altezza 200	€ 334	€ 334	€ 356	€ 376	-

* Prezzi al pubblico iva inclusa (22%).

Possibilità di misure personalizzate consultando l'azienda. I formati non standard prevedono una maggiorazione del 20% sul prezzo della misura più vicina in larghezza

ORTO SYSTEM BASE SINGOLA



Orto System base singola è caratterizzata da:

- sistema fisso
- telaio e superficie in acciaio a maglia stretta per una vera rete ortopedica
- struttura a tubo ovale con aletta decentrata di diametro 50x25x15, archi di rinforzo con tubo tondo da 28 mm con molla curva tronca, ganci per maglia da 3 cm e molle di tensione su ogni curva
- piedi da 40 o 50 mm di diametro, altezza 30/35/40 cm
- verniciatura con polveri epossidiche atossiche

ADATTA AI MATERASSI DELLA LINEA 400/600 MOLLE

PREZZI*

Rete singola Orto System	80	85	90	100	120
Altezza 190	€ 204	€ 212	€ 219	€ 296	€ 336
Altezza 195	€ 266	€ 275	€ 284	€ 384	€ 436
Altezza 200	€ 266	€ 275	€ 284	€ 384	€ 436

ORTO SYSTEM BASE MATRIMONIALE



Orto System base matrimoniale è caratterizzata da:

- sistema fisso
- telaio in tubolare 50x25 mm, sagomato con aletta decentrata e forata per aggancio maglia
- piano rete in maglia greca con ganci da 95 mm
- per larghezze comprese tra 140 e 160 cm, inserimento di 4 molle curve di sostegno disposte su 2 traverse di rinforzo antiaffossamento
- per larghezze superiori a 160 cm, inserimento di 9 molle curve di sostegno disposte su 3 traverse di rinforzo antiaffossamento
- le molle curve di sostegno sono tutte accoppiate con piastre anticigolio in polipropilene

ADATTA AI MATERASSI DELLA LINEA 400/600 MOLLE


PREZZI*

Rete matrimoniale Orto System	140	160	165	170	180
Altezza 190	€ 3791	€ 387	€ 413	€ 421	-
Altezza 195	€ 492	€ 502	€ 537	€ 548	-
Altezza 200	€ 492	€ 502	€ 537	€ 548	-

* Prezzi al pubblico iva inclusa (22%).

Possibilità di misure personalizzate consultando l'azienda. I formati non standard prevedono una maggiorazione del 20% sul prezzo della misura più vicina in larghezza

FOLDER BRANDA ORTOPEDICA



Folder è una branda a sistema fisso caratterizzata da:

- telaio in tubolare 25 mm, sagomato e forato per aggancio supporti porta-doghe ancorati al telaio
- piano rete con 12 doghe curve 68x8 mm in multistrato di faggio
- piedi pieghevoli
- ruote piroettanti per eventuali spostamenti
- su testa e piedi maniglie ferma-materasso

PREZZI*

Branda pieghevole Folder con panchetta	80	120
Altezza 190	€ 336	€ 449

BUTTERFLY



Il letto a castello Butterfly è caratterizzato da:

- sistema fisso
- montanti delle testate in tubolare tondo da 50 mm
- telaio reti in tubolare ovale 50x30 mm, sagomato a "C" per inserimento doghe con guarnizioni stampate in polipropilene anticigolio, a disegno esclusivo
- piano rete con 12 doghe centrali in multistrato di faggio inserite nel telaio per un appoggio totale del materasso
- zona lombare con ulteriore regolazione di rigidità data da 3 coppie di cursori
- sistema aggancio sponda/scaletta ad innesto in modo da divenire un elemento unico

PREZZI*

Letto a castello Butterfly	80	Letto a castello Standard	80
Altezza 190	€ 491	Altezza 190	€ 378

* Prezzi al pubblico iva inclusa (22%).

Possibilità di misure personalizzate consultando l'azienda. I formati non standard prevedono una maggiorazione del 20% sul prezzo della misura più vicina in larghezza

CONSIGLI PER L'USO E LA MANUTENZIONE

Per mantenere nel tempo la prestazione e l'accoglienza del materasso scelto, è necessario osservare alcune semplici norme d'uso e manutenzione. Per un corretto uso è indispensabile adagiare il materasso su un supporto equilibrato, che eviti movimenti errati. Se la rete tende all'inarcamento, il materasso registra un avvallamento. Questo porta a conseguenze maggiori, come una postura scorretta, una sensazione di cattivo riposo e l'idea che sia proprio il materasso a non dare le performance garantite al momento dell'acquisto. Il sostegno non è un dettaglio, per questo è necessario verificare preventivamente l'idoneità della propria rete: chinarsi e osservare da sotto se, con la persona stesa sul materasso, i listelli (o la rete a maglia) presentano un avvallamento anche minimo verso il basso e in particolare sulle zone spalle e bacino. In questo caso, la rete va cambiata. Nella versione matrimoniale è necessario fare la prova su entrambi i lati. La combinazione migliore per un buon riposo si ottiene con il binomio materasso-rete, perché il supporto esalta l'accoglienza scelta (soft o firm). È fondamentale valutare di cambiare anche la rete al momento dell'acquisto del materasso, sotto consiglio esperto del rivenditore.

Ai fini della validità della garanzia, si consiglia di acquistare supporti che abbiano alcuni requisiti fondamentali.

Supporti a doghe

Le tipologie consigliate:

- con spazio molto ridotto tra i listelli;
- con tubolari di acciaio, meglio se pieni, oppure in legno preferibilmente in faggio;
- con involucri ben collaudati per resistenza e silenziosità;
- con uno spessore di materiale sufficiente a garantire maggiore resistenza delle doghe e dei telai;
- con la zona centrale a doppi listelli e con regolatori di rigidità, per evitare abbassamenti, anche di un solo listello rispetto a quello più vicino (effetto scalino), controindicati specie nella zona lombare. L'effetto scalino può presentarsi nelle reti matrimoniali con barra centrale rialzata a doghe singole. I vuoti che si creano tra i materassi e le doghe stesse non fanno poggiare il materasso, nella versione matrimoniale, su base uniforme;
- senza vuoti a testa e piedi, preferibilmente dotati, nelle reti con strutture tutte in legno, del quinto piede centrale per una maggiore garanzia di resistenza alle sollecitazioni;
- con barra centrale nel mezzo e doghe in faggio di spessore importante, con il doppio listello nella zona lombare e i regolatori di rigidità nella versione matrimoniale con dogha unica;
- con doghe in faggio multistrato curvato a caldo verso l'alto, senza dislivello tra la barra centrale e l'inserimento dei singoli listelli negli involucri (per non creare gobbe nel tempo al materasso a molle, sia Bonnell che insacchettate), nella versione matrimoniale con le doghe separate, come se fossero due reti singole accostate.

Il bordo della base del materasso deve essere in linea con il piano d'appoggio della rete, per non rovinare la struttura interna, indipendentemente dalle caratteristiche tecniche dello stesso. Su questi supporti possono andare bene diverse tipologie di materassi, anche se non si arriva al massimo dell'elasticità nel lattice.

Supporti tecnici

Consigliati perché migliorano il comfort, anche se strutturalmente più delicati rispetto a quelli tradizionali.

- I supporti con 28 listelli in faggio multistrato di circa 3,5 cm ciascuno - montati a coppie con giunti in hitrel, che coprono anche il bordo del telaio con zona dorsale rinforzata, cursori di regolazione e sospensioni indipendenti e interattive - sostengono perfettamente il corpo e riducono al minimo i punti di pressione.

Particolarmente indicati per gli schiumati in memory, in ecocell e in lattice.

- I supporti con la placca in hitrel sono innovativi per la capacità di adattamento alle sollecitazioni dovute al peso ed ai movimenti del corpo durante il sonno.

Indicati per gli schiumati, ma anche per i materassi a molle indipendenti ed a micro molle, con e senza memory.

- I supporti motorizzati sono gli unici ad offrire la possibilità di personalizzare qualsiasi posizione, seguendo le linee del corpo e accompagnandolo in ogni singolo movimento: dalla semplice colazione, alla lettura, al sollevamento delle gambe ecc.

Particolarmente indicati per il lattice e per gli schiumati in memory.

Istruzioni generali

Il materasso non deve essere mai piegato, arrotolato o legato, in quanto la struttura potrebbe danneggiarsi. Non utilizzare fonti di calore (tipo phon o ferro da stiro) vicino al tessuto. Il materasso non deve essere custodito in luoghi umidi e deve essere lasciato scoperto ad ogni cambio di lenzuola, per consentire una maggiore traspirazione e deumidificazione. A tal proposito, la sfoderabilità è un vantaggio, perché evita che al suo interno si formi la condensa.

Il materasso è un articolo infiammabile (ad esclusione dei prodotti ignifughi), per questo è bene evitare di adoperare qualsiasi tipo di fiamma e/o di fumare nelle vicinanze dello stesso.

I materassi in generale, ma soprattutto quelli della linea Lattice, Memory ed Ecocell, possono avere un odore tipico, che diminuisce nel tempo. Per una maggiore igiene, è consigliabile anche l'utilizzo di un aspirapolvere con spazzole adatte alla pulizia degli stessi. Per non danneggiare la trapuntatura, evitare di tirare i fili, in quanto le cuciture realizzate con sistema "a catenella" si sfilano automaticamente. In questi casi, si consiglia di utilizzare piccole forbicine per il taglio netto del filo.

Non utilizzare vaporizzatori per igienizzare o termocoperte, per non pregiudicare i tessuti e la parte interna dei materassi. Per una corretta igiene e resistenza nel tempo, si consiglia un buon coprimaterasso imbottito, possibilmente con tessuti in fibre naturali (come il cotone e lino) e il coprire in feltro, che nei soli materassi in Lattice non sempre è indicato, ma la valutazione dipende dal tipo di supporto e dal tessuto della cover che riveste la lastra.

Ai fini del rispetto delle norme in materia ambientale, dopo l'uso evitare di disperdere nell'ambiente il vecchio materasso: è sufficiente contattare ditte specializzate nello smaltimento dei rifiuti ingombranti.

Casi particolari

Alcune norme vanno differenziate a seconda delle caratteristiche del modello, sia per la tipologia della lastra interna sia per il tipo di rivestimento:

- **I materassi a Molle Bonnell, a Molle 650/800/1600 e in Poliuretano versioni Soft o Firm** vanno ruotati (testa-piedi) e capovolti (sotto-sopra) almeno una volta a settimana o comunque ove non fosse possibile con una certa regolarità.
- **I materassi in Memory Foam con base in Ecocell, in Memory Foam con 800 Molle Indipendenti o 1600 Micro Molle** vanno ruotati sempre e capovolti solo se si modificano alcune condizioni fisiche (es. si desidera un'accoglienza meno avvolgente) o climatiche (es. nei periodi più caldi si preferisce dormire sempre su materiale elastico, ma meno avvolgente) almeno una volta a settimana o comunque ove non fosse possibile con una certa regolarità.
- **I materassi in Lattice** vanno ruotati (testa-piedi) e capovolti (sotto-sopra) almeno una volta a settimana o comunque ove non fosse possibile con una certa regolarità.

Si consiglia l'acquisto di materassi sfoderabili per una migliore manutenzione del prodotto attraverso una maggiore aerazione, che asciuga l'umidità corporea e ambientale e quindi l'acqua che ogni notte il materasso assorbe, riducendo sensibilmente anche il cattivo odore derivante dalla sudorazione.

È buona abitudine lasciare il materasso scoperto sul letto con la finestra aperta durante una bella giornata di sole e mettere la cover (fodera) all'aria in una zona d'ombra.

Consigli per il lavaggio

- Top sfoderabile con imbottiture in Memory Foam o Ultra Soft da lavare in acqua fredda o a secco. Per il lavaggio in acqua fredda, non utilizzare detersivi e ammorbidenti aggressivi. Nel lavaggio a secco, l'utilizzo di sostanze pericolose e cancerogene come la Trielina, il Tricloretilene e il Tricloruro, in quanto solventi nocivi alla salute umana e altamente abrasivi nei confronti di materiali di natura poliuretanica come il Memory Foam e l'Ultra Soft, danneggia irrimediabilmente le fodere.

È vietato l'utilizzo di macchine asciugatrici o della centrifuga (anche a bassi giri) così come strizzare o stirare il prodotto. Stendere la fodera su un piano orizzontale e asciugare all'aria, evitando la luce diretta dei raggi solari.

- Per la versione Classic Sfoderabile a cappuccio, lavare in acqua fino a un massimo di 60° (consigliato 30°) e centrifugare, ma solo a basso regime. Asciugare solo al naturale, non esporre al sole e non stirare.

In entrambe le versioni si consiglia di lavare le fodere solo in caso di necessità, in quanto il lavaggio, seppure utile all'igienizzazione del prodotto (ma senza eliminazione di macchie di natura organica, per le quali consigliamo la sostituzione dello stesso), è sempre usurante nei confronti dei tessuti che tendono a sfibrare più velocemente, quasi sempre con effetto "pilling" (si consiglia l'uso della macchinetta, che elimina questo fastidioso effetto), invecchiando precocemente attraverso lo scolorimento dei colori e dei filati.

- Top fisso da aspirare con aspirapolvere dotato di spazzole per tessuto e aerare senza esporre al sole.

Graphic Concept

Marketing
Photos
Print

Strategie Aziendali Integrate

Sandro Menga

Maurizio Mattucci

Maurizio Anselmi

Grafica SiVA



Marcoflex snc

C.da Vicenne, 75 - 65010 Civitaquana (PE) Italy
Tel. e Fax +39 085 841700 r.a. - info@seciflex.com

Direzione commerciale:

Via Aterno, 51 - 65128 Pescara - Italy
Tel. +39 085 4313238
marco.cirillo@seciflex.com

www.seciflex.com

seguici sui social

